



Source: <https://www.gnlm.com.mm/sesame-growers-in-nyaungu-tsp-expecting-good-price/>



စိုက်ပျိုးရေး



ဈေးကွက်သတင်းလွှာ
(Agriculture Market Bulletin)

Market Information System

စိုက်ပျိုးရေးဦးစီးဌာန

“တိကျမြန်ဆန် ဈေးကွက်သတင်းမှန်
တောင်သူများအတွက် ဖြန့်ဝေရန်
စိတ်ချအားထား ဈေးနှုန်းများ တောင်သူများအား
ဖြန့်ဝေသွား”

15th October, 2021

စိုက်ပျိုးရေး၊ မွေးမြူရေးနှင့် ဆည်မြောင်းဝန်ကြီးဌာန

(www.doa.gov.mm/mis/, doamisppme@gmail.com, + ၉၅ ၆၇ ၃၄၁၀၅၃၈)

ပါဝင်သောအကြောင်းအရာများ

• ဈေးကွက်ဆိုင်ရာ

သတင်းအချက်အလက်များ

- နံစားသီးနှံ
- ဆီထွက်သီးနှံ
- ပဲမျိုးစုံ
- စက်မှုကုန်ကြမ်းသီးနှံ
- စားဖိုဆောင်သီးနှံ

• ပြည်တွင်းပြည်ပ

လယ်ယာသတင်းများ

ဈေးကွက်သတင်းအချက်အလက်များ

- စပါးဈေးနှုန်းများမှာ ဆက်လက်မြင့်တက်နေခြင်း
- နှမ်းနှင့် နေကြာဈေးနှုန်းများ မြင့်တက်လာခြင်းနှင့် မြေပဲဈေးနှုန်း ပြောင်းလဲမှုမရှိခြင်း
- ပဲတီစိမ်းနှင့် မတ်ပဲဈေးနှုန်းများ ဆက်လက်မြင့်တက်လျက်ရှိပြီး ပဲစဉ်းငုံနီဈေးနှုန်းမှာလည်း အမြင့်ဈေးနှုန်းဖြင့် ဈေးငြိမ်လျက်ရှိနေခြင်း
- ချက်ကြတစ်တန်ဈေးနှုန်း မြင့်တက်လာခြင်း

- ဝါ(ချည်မျှင်ရှည်)၏ တစ်ပိဿာဈေးနှုန်း
- ကြက်သွန်နီဈေးနှုန်းမြင့်တက်လာနိုင်သော်လည်း ကြက်သွန်ဖြူမှာ ဈေးနှုန်းငြိမ်နေခြင်း
- ငရုတ်နှင့် ခရမ်းချဉ်ဈေးနှုန်းများ ပြောင်းလဲမှု မရှိခြင်း

စာမျက်နှာ ၂ မှ ၄

ပြည်တွင်းပြည်ပလယ်ယာသတင်းများ

- ❖ USDA သည် (၂၀၂၁-၂၀၂၂)ခုနှစ် သကြား ကုန်စည် ရောင်းလိုအားနှင့် သုံးစွဲမှုတို့ကို မြှင့်တင်ခြင်း
- ❖ အခွင့်အလမ်းကောင်းများနှင့် ဗီယက်နမ်နိုင်ငံ၏ ကော်ဖီစိုက်ခင်းများသို့ လေ့လာလည်ပတ်ခြင်း ခရီးသွားလုပ်ငန်း
- ❖ ပြည်ပတင်ပို့မှု ကန့်သတ်ထားသော်လည်း မရေရာ မှုများစွာရှိနေသော တရုတ်နိုင်ငံ၏ ကြက်သွန်နီ ဈေးကွက်
- ❖ တရုတ်ပန်းသီးဈေးကွက်တွင် သိုလှောင်မှု များပြားခြင်း၊ ဈေးနှုန်းနိမ့်ကျခြင်းတို့ကြောင့် ဆိုးရွားသော အခြေအနေများဖြစ်ပေါ်လာနိုင်ခြင်း

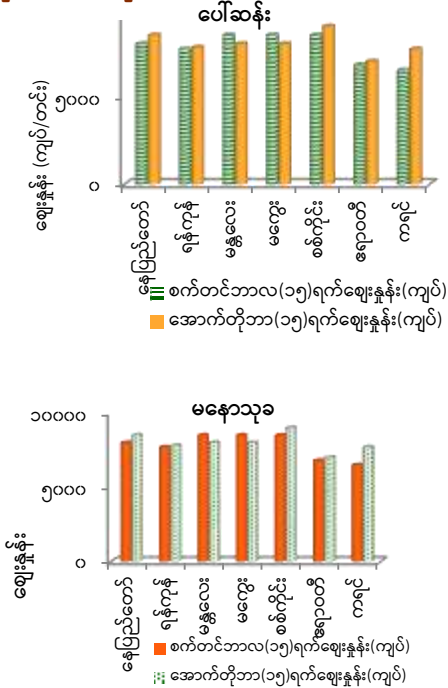
စိုက်ပျိုးရေးဆိုင်ရာ နိုင်ငံတကာသတင်းများ

- ❖ အိန္ဒိယနိုင်ငံ၏ ဧပြီလမှ ဩဂုတ်လအထိ လယ်ယာ ထွက်ကုန်နှင့် ပြုပြင်ထားသော အစားအစာ ထုတ်ကုန်များ တင်ပို့မှုမှာ (၂၂) ရာခိုင်နှုန်း မြင့်တက်ခဲ့ခြင်း
- ❖ စက်တင်ဘာလအတွင်း ဝါသီးနှံဈေးကွက် အခြေခံသဘောတရားများနှင့် ဈေးနှုန်းအလားအလာ
- ❖ သီးနှံမှတ်တမ်းများအရ တရုတ်နိုင်ငံသည် ကမ္ဘာ့ပြောင်းတင်သွင်းမှု ဦးဆောင်နိုင်ငံဖြစ်လာခြင်း
- ❖ အိန္ဒိယနိုင်ငံတွင် ခရမ်းချဉ်နှင့် အာလူးတို့၏ လက်ကား ဈေးနှုန်းများ ထပ်မံကျဆင်းခြင်း
- ❖ စားသုံးဆီများဈေးနှုန်းမြင့်တက်မှုအပေါ် ဗဟိုအစိုးရမှပါဝင်ဆောင်ရွက်ရသည့် အကြောင်းအရင်း
- ❖ တရုတ်ကြက်သွန်ဖြူတင်ပို့မှုသည် ယခင်နှစ်နှင့် နှိုင်းယှဉ်လျှင် (၁၀-၁၅) ရာခိုင်နှုန်း မြင့်တက်ခဲ့ခြင်း

စာမျက်နှာ ၅ မှ ၈

ဈေးကွက်သတင်း အချက်အလက်များ

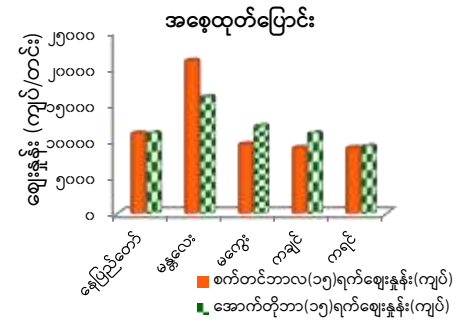
နှံစားသီးနှံ



ပေါဆန်းနှင့် မနောသုခစပါး

- အောက်တိုဘာ(၁၅)ရက်အတွင်း ပေါဆန်းဈေးနှုန်းမှာ မန္တလေးဈေးကွက်၌ တစ်တင်းလျှင် (၁၄၀၀၀) ကျပ်ဖြင့် အမြင့်ဆုံးဖြစ်နေပြီး ယခင်လထက် တစ်တင်းလျှင် ၅၀၀ ကျပ်မှ ၁၄၀၀ကျပ်အတွင်း (၄% မှ ၂၇%)ခန့်အထိသာ ဈေးနှုန်းမြင့်တက်ခဲ့ပါသည်။
- မနောသုခဈေးနှုန်းမှာ အောက်တိုဘာ(၁၅)ရက်အတွင်း မန္တလေးနှင့် စစ်ကိုင်းဈေးကွက်တို့၌သာ ယခင်လထက်တစ်တင်းလျှင်(၅%)ခန့်သာ ဈေးနှုန်းမြင့်တက်ခဲ့ပြီး သိသာစွာဈေးနှုန်းပြောင်းလဲမှု မရှိခဲ့ပါ။
- မနောသုခမှာ မန္တလေးနှင့် စစ်ကိုင်းဈေးကွက်တို့၌ တစ်တင်းလျှင် အမြင့်ဆုံး(၉၀၀၀)ကျပ် ရှိနေပြီး ယခင်လထက် တစ်တင်းလျှင် (၅၀၀)ကျပ်ခန့်သာ ဈေးနှုန်း မြင့်တက်ခဲ့ခြင်းဖြစ်ပါသည်။
- ကိုဗစ်ကပ်ရောဂါ အပြင် နိုင်ငံရေးမတည်ငြိမ်မှုများကြောင့်လမ်းပန်းဆက်သွယ်ရေးခက်ခဲခြင်း၊ စက်သုံးဆီဈေးနှုန်းများမြင့်တက်လာ၍ သယ်ယူပို့ဆောင်ရေးစရိတ်များ ကြီးမြင့်လာခြင်းတို့ကြောင့် စပါးဈေးနှုန်းမှာ ယခု အောက်တိုဘာဒုတိယပတ်အတွင်း ဈေးနှုန်းကျဆင်းခဲ့ခြင်းဖြစ်သည်ဟု သိရှိရပါသည်။

အစေ့ထုတ်ပြောင်း



■ အစေ့ထုတ်ပြောင်းဈေးနှုန်းမှာ အောက်တိုဘာလလယ်၌ မန္တလေးဈေးကွက်၌ တစ်တင်းလျှင် (၁၆၀၀၀)ကျပ်ဖြင့် အမြင့်ဆုံးဖြစ်နေပြီး ယခင်လထက် မန္တလေးဈေးကွက်မှလွဲ၍ အခြားဈေးကွက်များတွင် တစ်တင်းလျှင် (၂၀၀ကျပ်မှ ၂၅၀ကျပ်) (၂%)မှ(၂၆%)အတွင်း ဈေးနှုန်းမြင့်တက်လျက်ရှိပါသည်။

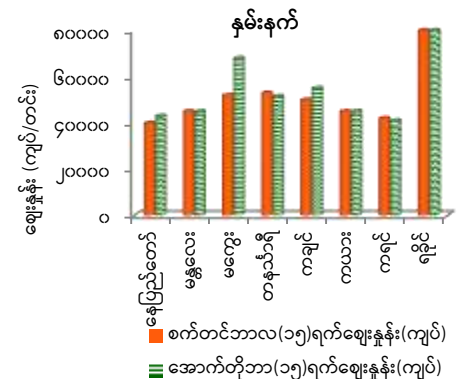


မြေပဲ၊ နှမ်း၊ နေကြာ

- ❖ မြေပဲ(အတောင့်)ဈေးနှုန်းမှာ အောက်တိုဘာလ(၁၅)ရက်အတွင်းကချင်ဈေးကွက်၌ တစ်တင်းလျှင် (၁၆၀၀၀)ကျပ်ဖြင့် အမြင့်ဆုံးဖြစ်နေပြီး ယခင်လထက် နေပြည်တော်နှင့် ကချင်ဈေးကွက်တို့၌သာ (၃%) နှင့် (၄၇%)ခန့် အသီးသီး ဈေးနှုန်းမြင့်တက်ခဲ့သော်လည်း ဈေးကွက်အများစု၌ ဈေးငြိမ်လျက်ရှိနေပါသည်။
- ❖ နှမ်း(နက်)ဈေးနှုန်းမှာ အောက်တိုဘာ(၁၅)ရက်အတွင်း ရခိုင်ဈေးကွက်၌ တစ်တင်းလျှင် (၁၁၆၆၄၀)ကျပ်ဖြင့် အမြင့်ဆုံးဖြစ်နေပြီး ယခင်လထက် တစ်တင်းလျှင် (၈%)မှ (၃၀%)အတွင်း ဈေးနှုန်းမြင့်တက် လာခဲ့ပါသည်။
- ❖ ယခင်နှစ် နှမ်းရာသီတွင် အထွက်နှုန်းထက်ဝက်ခန့် လျော့ကျခဲ့ခြင်း၊ ယခုနှစ်မိုးနှမ်းစိုက်ပျိုးချိန် နောက်ကျခြင်းကြောင့် သီးနှံပေါ်ချိန် နောက်ကျခြင်း၊ ပြည်တွင်းလက်ကျန် နည်းလာခြင်းနှင့် တရုတ်နယ်စပ်ဂိတ်များ ပြန်လည်ဖွင့်မည့်အခြေအနေရှိခြင်းတို့ကြောင့် ဈေးနှုန်းပြန် လည်မြင့်တက်လာခြင်းဖြစ်သည်ဟုသိရှိရပါသည်။

ဆီထွက်သီးနှံဈေးနှုန်းများ

ဈေးကွက်အမည်	မြေပဲ(အတောင့်)ဈေးနှုန်း (ကျပ်/တင်း)		
	စက်တင်ဘာ(၁၅)	အောက်တိုဘာ(၁၅)	ခြားနားချက်(%)
နေပြည်တော်	၉၃၀၀	၉၃၀၀	(+) ၃.၃၃
ရန်ကုန်	၁၂၀၀၀	၁၂၀၀၀	၀.၀၀
မန္တလေး	၁၃၀၀၀	၁၃၀၀၀	၀.၀၀
မကွေး	၁၀၅၀၀	၁၀၅၀၀	၀.၀၀
တနင်္သာရီ	၁၆၈၀၀	၁၆၈၀၀	၀.၀၀
ကချင်	၂၂၀၀၀	၂၂၀၀၀	(+) ၄၆.၆၇
ကယား	၁၁၅၀၀	၁၁၅၀၀	၀.၀၀
ကရင်	၁၂၀၀၀	၁၂၀၀၀	(-) ၄.၀၀
ရခိုင်	၁၆၀၀၀	၁၆၀၀၀	၀.၀၀

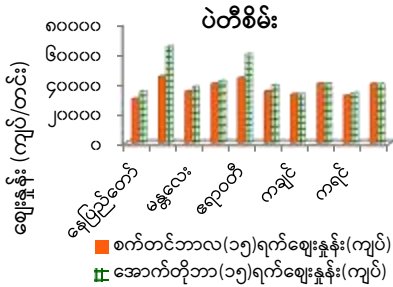


● အောက်တိုဘာလ(၁၅)ရက်၌ နေကြာဈေးနှုန်းမှာ မန္တလေးဈေးကွက်၌ တစ်တင်းလျှင် အမြင့်ဆုံး (၁၈၀၀၀)ကျပ် ရှိနေပါသည်။ စက်တင်ဘာလကုန်နှင့်နှိုင်းယှဉ်ပါက မန္တလေးနှင့် ကယားဈေးကွက်တို့၌ တစ်တင်းလျှင် ၄၀၀၀ကျပ် (၃၀%)ခန့် အများဆုံး မြင့်တက်ခဲ့ခြင်း ဖြစ်ပါသည်။



ပဲမျိုးစုံ ဈေးကွက်

ပဲတီစိမ်း



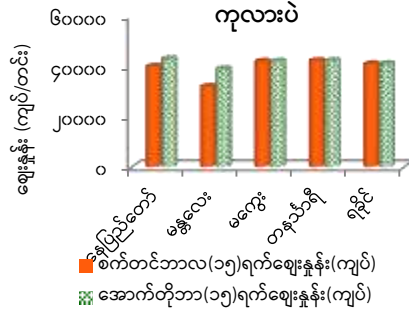
မတ်ပဲ

ဈေးကွက် အမည်	မတ်ပဲဈေးနှုန်း (ကျပ်/တင်း)		
	စက်တင်ဘာလကုန်	အောက်တိုဘာ(၁၅)	ခြားနားချက်(%)
ရန်ကုန်	၅၆၀၀၀	၆၇၀၀၀	(+) ၁၉.၆၄
မန္တလေး	၃၇၃၀၀	၄၉၀၀၀	(+) ၃၁.၃၇
မကွေး	၃၈၀၀၀	၄၅၀၀၀	(+) ၁၈.၄၂
ဧရာဝတီ	၄၀၀၀၀	၅၅၀၀၀	(+) ၃၇.၅၀
တနင်္သာရီ	၃၈၀၀၀	၃၅၀၀၀	(-) ၇.၈၉
ကချင်	၂၇၀၀၀	၃၈၀၀၀	(+) ၄၀.၇၄
ကရင်	၂၅၅၀၀	၃၂၅၀၀	(+) ၂၇.၄၅
ရခိုင်	၄၀၀၀၀	၄၀၀၀၀	၀.၀၀

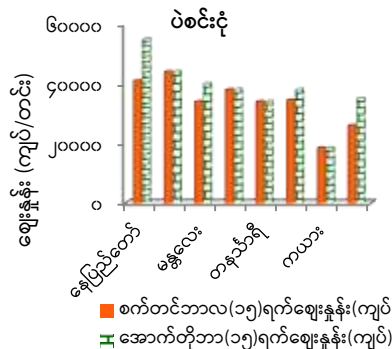
ပဲတီစိမ်းနှင့်မတ်ပဲ

- အောက်တိုဘာလ(၁၅)ရက်၌ ပဲတီစိမ်းဈေးနှုန်းမှာ ရန်ကုန်ဈေးကွက်၌ တစ်တင်းလျှင် (၆၅၀၀၀) ကျပ်ဖြင့် ဈေးနှုန်းအမြင့်ဆုံးအနေအထားရှိနေပြီး ယခင်လနှင့်နှိုင်းယှဉ်ပါက တစ်တင်းလျှင် (၂၀၀၀ မှ ၂၀၀၀၀)ကျပ် (၅% မှ ၄၄%)အတွင်း ဈေးနှုန်း မြင့်တက်လျက်ရှိနေပါသည်။
- ပဲတီစိမ်းသည် ပြည်ပဈေးကွက်ပုံစံဖြစ်ပြီး တရုတ်သို့ အဓိကတင်ပို့နေသည့်အတွက် ပုံမှန်တင်ပို့မှုရှိနေသောကြောင့် ဈေးနှုန်းမှာတဖြည်းဖြည်းပြန်လည် မြင့်တက်နေခြင်းဖြစ်သည်ဟု သိရှိရပါသည်။
- အောက်တိုဘာ(၁၅)ရက်အတွင်း မတ်ပဲဈေးနှုန်းသည်လည်း ယခင်လထက် တစ်တင်းလျှင် (၇၀၀၀မှ ၁၅၀၀၀) ကျပ်(၁၈% မှ ၄၁%)အတွင်း ဈေးနှုန်းမြင့်တက်လာကာ ရန်ကုန်၌ တစ်တင်းလျှင် (၆၇၀၀၀)ကျပ်ဖြင့် ဈေးနှုန်းအမြင့်ဆုံးရှိနေပါသည်။
- မတ်ပဲဈေးနှုန်း မြင့်တက်လာခြင်းမှာ အိန္ဒိယနိုင်ငံတွင် ပဲရိတ်သိမ်းချိန်၌ မိုးရွာသွန်းမှုများသဖြင့် ပျက်စီးဆုံးရှုံးမှုများသောကြောင့် ၎င်းနိုင်ငံ၏ ပဲလိုအပ်ချက်များလာနိုင်ခြင်း၊ ပဲတင်သွင်းမှုကာလကိုလည်း အောက်တိုဘာလကုန်မှ ဒီဇင်ဘာလကုန်အထိ သက်တမ်းတိုးမြှင့်ပေးခဲ့ခြင်းကြောင့် ဈေးကွက်အတွင်း ဈေးနှုန်းမြင့်မားလာခြင်းဖြစ်ကြောင်း သိရှိရပါသည်။

ကုလားပဲ




- အောက်တိုဘာလ(၁၅)ရက်၌ ကုလားပဲဈေးနှုန်းမှာ ယခင်လနှင့်နှိုင်းယှဉ်ပါက မန္တလေးဈေးကွက်၌ သာတစ်တင်းလျှင် (၂၁%)ခန့်မြင့်တက်ခဲ့ပြီး နေပြည်တော်ဈေးကွက်၌ တစ်တင်းလျှင် အမြင့်ဆုံး (၄၃၀၀၀)ကျပ် ရှိနေပါသည်။
- ကုလားပဲလက်ကျန်လျော့နည်းလာခြင်းနှင့် ပဲခွဲစက်များမှလည်း ဝယ်ယူမှုလျော့ကျသွားခြင်းတို့ကြောင့် ကုလားပဲဈေးနှုန်းမှာ စက်တင်ဘာလအတွင်း သိသာစွာ ပြောင်းလဲခြင်းမရှိပါ။



- ပဲစင်းငုံတစ်တင်းဈေးနှုန်းမှာ အောက်တိုဘာလ(၁၅)ရက်၌ နေပြည်တော်ဈေးကွက်၌ တစ်တင်းလျှင် (၅၅၀၀၀)ကျပ်ဖြင့် အမြင့်ဆုံးဖြစ်နေပြီး ယခင်လနှင့်နှိုင်းယှဉ်ပါက တစ်တင်းလျှင် (၃၅၀၀ မှ ၁၄၀၀၀)ကျပ် (၁၀% မှ ၃၅%)ခန့်အထိ ဈေးနှုန်း မြင့်တက်လျက်ရှိပါသည်။
- ပဲစင်းငုံမှာ ပြည်တွင်း၌ လက်ကျန်လျော့နည်းလာခြင်း၊ အိန္ဒိယနိုင်ငံမှ ဝယ်ယူအားရှိနေခြင်းနှင့် ငွေလဲလှယ်ဈေးနှုန်းတို့ကြောင့် ယခုလတွင်လည်း ဈေးနှုန်းမှာ တဖြည်းဖြည်းမြင့်တက်လာနေခြင်းဖြစ်သည်ဟု သိရှိရပါသည်။

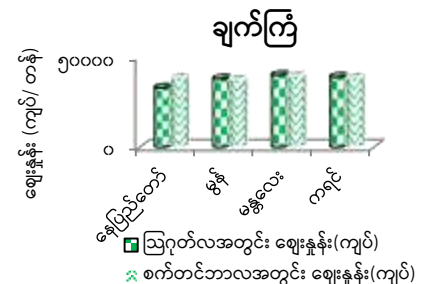
စက်မှုကုန်ကြမ်းသီးနှံ

ဝါ(ချည်မျှင်ရှည်)



- အောက်တိုဘာလ(၁၅)ရက်အတွင်း ချည်မျှင်ရှည်ဝါဈေးနှုန်းမှာ မကွေးနှင့် မန္တလေးဈေးကွက်တို့၌ တစ်ပိဿာလျှင် (၁၅၀၀)ကျပ် အများဆုံးရှိနေပြီး ယခင်လထက် မကွေးဈေးကွက်၌ တစ်ပိဿာလျှင် (၁၅၀)ကျပ်ခန့်သာ အနည်းငယ် ဈေးနှုန်းမြင့်လာပါသည်။

ချက်ကြံ



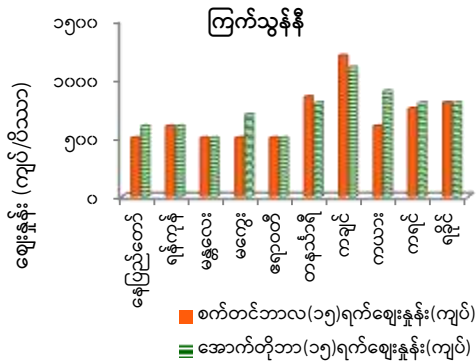
- ချက်ကြံဈေးနှုန်းမှာ အောက်တိုဘာလ(၁၅)ရက်အတွင်း မွန်ပြည်နယ်၌ တစ်တန်လျှင် အနိမ့်ဆုံး (၃၈၀၀၀)ကျပ်ဖြစ်ပြီး မန္တလေး၌ အမြင့်ဆုံး (၄၀၀၀၀)ကျပ် ရှိနေပါသည်။ အောက်တိုဘာလလယ် ဈေးနှုန်းအနိမ့်ဆုံးနှင့် အမြင့်ဆုံးကွာခြားမှုမှာ တစ်တန်လျှင် (၂၀၀၀)ကျပ်ဖြစ်ပါသည်။
- ကြံရာသီချိန်နီးကပ်လာပြီဖြစ်ပြီး လာမည့်ကြံရာသီ၌ သကြားစက်ရုံများမှ ဝယ်ယူမည့် ကြံတစ်တန်အတွက်အခြေခံဈေးနှုန်းမှာ (၆၀၀၀၀) ကျပ်သတ်မှတ်ထားရှိသော်လည်း သကြားဈေးနှုန်းအတက်အကျအလိုက် ဝယ်ယူပေးမည့် ပုံစံမှာမူ မတူညီနိုင်ကြောင်း သိရှိရပါသည်။



စားဖိုဆောင်သီးနှံ

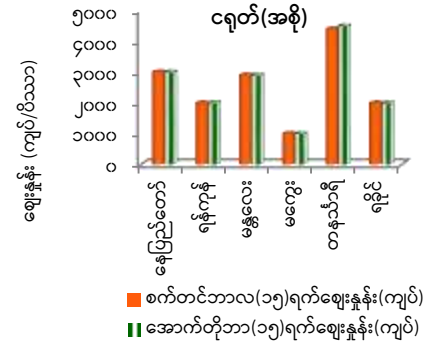


ကြက်သွန်နီ



- ကြက်သွန်နီဈေးနှုန်းအခြေအနေမှာ အိန္ဒိယနိုင်ငံ၌ ယခုကာလအတွင်း ရေကြီးနစ်မြုပ်မှုအခြေအနေ များ ဖြစ်ပေါ်နေမှုကြောင့် သီးနှံများပျက်စီးမှု ရှိနိုင် ပြီး ဈေးကွက်ဝင်ရောက်ချိန် နောက်ကျနိုင်သဖြင့် ၎င်းနိုင်ငံမှ အဓိကအားထား ဝယ်ယူနေကြသည့် ဘင်္ဂလားဒေ့ရှ်နှင့် သီရိလင်္ကာကဲ့သို့သော နိုင်ငံများ အနေဖြင့် မြန်မာဘက်သို့ ပြောင်းလဲဝယ်ယူမည့် အလားအလာရှိနေသောကြောင့် မြန်မာ့ကြက်သွန် နီဈေးနှုန်းမှာ မြင့်တက်လာနိုင်မည့် အနေအထား ရှိနေကြောင်း သိရှိရပါသည်။
- အောက်တိုဘာလ(၁၅)ရက်အတွင်း ကြက်သွန်ဖြူ ဈေးနှုန်းမှာ ရခိုင်ဈေးကွက်၌ တစ်ပိဿာလျှင် အများဆုံး (၇၀၀၀)ကျပ်ရှိနေပြီး ယခင်လနှင့် ဈေးနှုန်းကွာ ခြားမှုအနေဖြင့် မကွေးဈေးကွက်၌ သာ တစ်ပိဿာ လျှင်(၂၀%)ခန့်အနည်းငယ်ကျ ဆင်းခဲ့သော်လည်း ဈေးနှုန်းသိသာစွာ ပြောင်းလဲ ခြင်း မရှိခဲ့ပါ။

ငရုတ်(အစို/အခြောက်)



- အောက်တိုဘာလ(၁၅)ရက်အတွင်း ငရုတ်(အစို) ဈေးနှုန်းမှာ တနင်္သာရီဈေးကွက်၌ တစ်ပိဿာ လျှင်အများဆုံး(၄၅၀၀)ကျပ်ရှိနေပြီး စက်တင်ဘာ လကုန်နှင့် နှိုင်းယှဉ်ပါက တစ်ပိဿာလျှင် (၂%) ခန့်သာ ဈေးနှုန်းမြင့်တက်ခဲ့ပြီး ဈေးကွက်အတွင်း ဈေးနှုန်းတည်ငြိမ်လျက်ရှိ နေပါသည်။

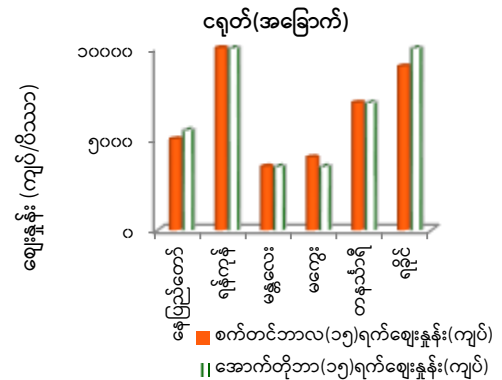


ခရမ်းချဉ်

ကြက်သွန်ဖြူ

ဈေးကွက် အမည်	ကြက်သွန်ဖြူဈေးနှုန်း (ကျပ်/ရိယာ)		
	စက်တင်ဘာ (၁၅)	အောက်တိုဘာ (၁၅)	ခြားနားချက်(%)
ဧပြည်တော်	၆၀၀၀	၆၀၀၀	၀.၀
ရန်ကုန်	၄၀၀၀	၄၀၀၀	၀.၀
မန္တလေး	၄၀၀၀	၄၀၀၀	၀.၀
မကွေး	၃၀၀၀	၂၄၀၀	(-)၂၀.၀၀
တနင်္သာရီ	၄၀၀၀	၄၀၀၀	၀.၀၀
ရခိုင်	၇၀၀၀	၇၀၀၀	၀.၀၀

ဈေးကွက် အမည်	ခရမ်းချဉ်ဈေးနှုန်း (ကျပ်/ရိယာ)		
	စက်တင်ဘာ(၁၅)	အောက်တိုဘာ(၁၅)	ခြားနားချက်(%)
ဧပြည်တော်	၁၂၀၀	၁၈၀၀	(+)၅၀.၀၀
ရန်ကုန်	၁၅၀၀	၁၅၀၀	၀.၀၀
မန္တလေး	၇၀၀	၇၀၀	၀.၀၀
မကွေး	၅၀၀	၆၀၀	(+)၂၀.၀၀
တနင်္သာရီ	၂၀၀၀	၁၅၀၀	(-)၂၅.၀၀
ရခိုင်	၃၅၀၀	၃၅၀၀	၀.၀၀



- အောက်တိုဘာလ(၁၅)ရက်အတွင်း ခရမ်းချဉ်ဈေးနှုန်းမှာ ရခိုင်ဈေးကွက်၌ တစ်ပိဿာလျှင် အများဆုံး(၃၅၀၀)ကျပ်သာရှိနေပြီး စက်တင်ဘာ လကုန်ထက် ဧပြည်တော်၌ တစ်ပိဿာလျှင် (၅၀%)ခန့်သာ အများဆုံးမြင့်တက်ခဲ့သော်လည်း ဈေးနှုန်း ငြိမ်နေသည့်အနေအထားဖြစ်ပါသည်။
- အောက်တိုဘာလ(၁၅)ရက်အတွင်း ခရမ်းချဉ်ဈေးနှုန်းမှာ ကိုဗစ်ကာလဖြစ်သဖြင့် သွားလာကန့်သတ်မှုများရှိခြင်း၊ သယ်ယူပို့ဆောင်ရေး ခက်ခဲခြင်း၊ စက်သုံး ဆီဈေးနှုန်းများမြင့်တက်ကာ သယ်ယူပို့ဆောင်ခ ကြီးမြင့်ခြင်းကြောင့် အရောင်းအဝယ်များ ရပ်တန့်သွားပြီး ဈေးနှုန်းငြိမ်နေခြင်း ဖြစ်ကြောင်း သိရှိရ ပါသည်။

- ငရုတ်(အခြောက်)ဈေးနှုန်းမှာ ရန်ကုန်နှင့် ရခိုင်ဈေးကွက်တို့၌ တစ်ပိဿာလျှင် (၁၀၀၀၀) ကျပ်ဖြင့် အောက်တိုဘာလ(၁၅)ရက်၌ အမြင့်ဆုံးဈေးနှုန်း ဖြစ်နေပါသည်။
- စက်တင်ဘာ(၁၅)ရက်ဈေးနှုန်းနှင့် နှိုင်းယှဉ်ပါက ဧပြည်တော်နှင့် ရခိုင်ဈေးကွက်တို့၌ တစ်ပိဿာလျှင်(၁၀%)ခန့် ဈေးနှုန်းအနည်းငယ်သာ မြင့်တက်ခဲ့ပါသည်။



ကြက်သွန်နီနှင့် ကြက်သွန်ဖြူ

- အောက်တိုဘာလ(၁၅)ရက်၌ ကြက်သွန်နီဈေးနှုန်းမှာ ကချင်ဈေးကွက်၌ တစ်ပိဿာလျှင် (၁၁၀၀)ကျပ် အများဆုံးရှိနေပြီး ဈေးကွက်အများစု၌ ပျမ်းမျှတစ်ပိဿာဈေးနှုန်းမှာ (၇၀၀)ကျပ်ဖြစ်ပါသည်။ စက်တင်ဘာလကုန်ထက် မကွေး၊ ကယားနှင့် ဧပြည်တော်ဈေးကွက်တို့၌ တစ်ပိဿာလျှင် (၂၀% မှ ၅၀%) အတွင်း ဈေးနှုန်းမြင့်တက်ခဲ့ပါသည်။

ပြည်တွင်း ပြည်ပ လယ်ယာသတင်းများ

USDA သည် (၂၀၂၁-၂၀၂၂)ခုနှစ် သကြား ကုန်စည် ရောင်းလိုအားနှင့် သုံးစွဲမှုတို့ကို မြှင့် တင်ခြင်း

- (၂၀၂၀-၂၁)ခုနှစ် ဈေးကွက်နှစ်အတွင်း USDA ၏ ပြည်တွင်းသကြားထုတ်လုပ်မှုသည် တန်ချိန် (၃၂,၀၀၀)၊ ကုန်ကြမ်းတန်ချိန် (၅,၀၃၁,၀၀၀) သို့ လျော့ကျခဲ့ပြီး ကြိုသကြားထုတ်လုပ်မှုသည် တန်ချိန် (၄,၁၇၁,၀၀၀)၌ မပြောင်းလဲဘဲတည်ရှိ ခဲ့ကြောင်း၊
- စုစုပေါင်း တင်သွင်းမှုတန်ချိန် (၃,၁၆၉,၀၀၀) ရှိ သည်ဟုခန့်မှန်းထားပြီး ဩဂုတ်လမှ တင်သွင်း မှုစုစုပေါင်းပမာဏတန်ချိန်(၈,၀၀၀)ခန့်ကျဆင်း ခဲ့ပြီး စုစုပေါင်းရောင်းလိုအားမှာလည်း တန်ချိန် (၁၃,၉၈၉,၀၀၀) ခန့်ရှိပြီး ဩဂုတ်လမှ တန်ချိန် (၃၉,၀၀၀)ခန့်ထိ ကျဆင်းခဲ့ကြောင်း၊
- သကြားမုန်လာမှ သကြားထုတ်လုပ်မှုသည် တန် ချိန်ပေါင်း (၅,၂၀၂,၀၀၀)ရှိသည်ဟု ခန့်မှန်းထား ခဲ့ရာ ဩဂုတ်လတွင် တန်ချိန်(၁၂၄,၀၀၀)ထိ မြင့် တက်ခဲ့ကြောင်း၊
- ကြိုမှသကြားထုတ်လုပ်မှုသည် တန်ချိန် (၃,၉၆၀,၀၀၀) ရှိသည်ဟု ခန့်မှန်းထားခဲ့ပြီး ဖလော်ရီဒါမှ ကြိုက်နှစ်သက်မှု လျော့ကျခြင်း ကြောင့် တန်ချိန် (၁၀,၀၀၀) ကျဆင်းခဲ့ကြောင်း၊
- (၂၀၂၁-၂၂)ခုနှစ်တွင် သွင်းကုန်တန်ချိန် (၃,၂၁၂,၀၀၀)ရှိသည်ဟု ခန့်မှန်းထားပြီး ဩဂုတ် လမှ တန်ချိန်(၇၆,၀၀၀)ခန့် မြင့်တက်ခဲ့ကြောင်း၊
- USDA သည် (၂၀၁၉-၂၀) ခုနှစ်တွင် high-tier တင်သွင်းမှုအား တန်ချိန်(၂၂,၃၇၉)ထိ မြှင့်တင် ခဲ့ပြီး ကုန်ကြမ်းတန်ဖိုးမှာ တန်ချိန် (၂၀၅,၀၀၀) ခန့်ဖြစ်ခဲ့ပါကြောင်းနှင့် စားနပ်ရိက္ခာအတွက် တူညီသောပမာဏဖြင့် တန်ချိန် (၁၂,၂၄၆,၁၈၃) သတ်မှတ်ထားပြီး လက်ကျန်ကုန်ပစ္စည်းတန် ချိန် (၁,၆၁၈,၀၀၀)ကိုချန်ထားကာ ကုန်ပစ္စည်း သုံးစွဲမှုအမျိုးမှာ (၁၃%)ဖြစ်ပြီး အပြောင်းအလ ဲမရှိဘဲ ဩဂုတ်လနည်းတူ မူလပမာဏအတိုင်း ရှိကြောင်း Ron Sterk မှ Food Business News ၏ (၁၃.၉.၂၀၂၁) ရက်နေ့ သတင်းတွင် ရေးသား ဖော်ပြထားပါသည်။

Source:

<https://www.foodbusinessnews.net/articles/19567-usda-boosts-2021-22-sugar-supply-use>

ပြည်ပတင်ပို့မှု ကန့်သတ်ထားသော်လည်း မရေရာမှုများစွာရှိနေသော တရုတ်နိုင်ငံ၏ ကြက်သွန်နီဈေးကွက်

- တရုတ်နိုင်ငံ ဂန်ဆုဒေသတွင် အစောပိုင်းအနီ ရောင်ကြက်သွန်နီများကို ဇူလိုင်လဆန်းပိုင်းတွင် ရိတ်သိမ်းခဲ့ပြီး အဝါရောင်ကြက်သွန်နီများသည် ဇူလိုင်လလယ်တွင် ဈေးကွက်သို့ အများအပြား ရောက်ရှိခဲ့ကြောင်း၊
- ယခုနှစ် ထိုဒေသ၏ ကြက်သွန်စိုက်ဧရိယာသည် (၄၉၄၂၁)ဧကခန့်ရှိပြီး ယခင်နှစ်ထက် (၉၈၈၄) ဧကခန့် ထပ်တိုးစိုက်ပျိုးလာသော်လည်း အပူချိန် မြင့်မားခြင်းကြောင့် အထွက်နှုန်းကျဆင်းခဲ့ကာ စုစုပေါင်းအထွက်နှုန်းမှာ ယခင်နှစ်ထက် သိသိ သာသာပြောင်းလဲခြင်းမရှိခဲ့ကြောင်း၊
- စက်တင်ဘာလဆန်းပိုင်းတွင် အစောပိုင်း ကြက် သွန်နီများကုန်ဆုံးလာပြီး နှောင်းပိုင်း ကြက်သွန် နီများ ဈေးကွက်ထဲသို့ အများအပြားဝင်လာခြင်း ဖြင့် ဂန်ဆုဒေသရှိ ကြက်သွန်နီ သိုလှောင်မှုကို စတင်ခဲ့ကြောင်း၊
- ကြက်သွန်နီစိုက်ပျိုးဧရိယာများရှိ ဈေးကွက် အခြေအနေသည် ထုတ်ကုန်များသိုလှောင်ခြင်းမှ များစွာလွှမ်းမိုးမှုရှိပြီး ကာလတိုအနေဖြင့် ဈေး နှုန်းတည်ငြိမ်လျက်ရှိကြောင်း၊
- ရှန်တုန်းဒေသတွင် အအေးခန်းကြက်သွန်များ ကြိုတင်ဝယ်ယူမှုများပြားခြင်းကြောင့် အမြတ် ရရှိမှု အလွန်နည်းပါးပြီး အအေးခန်းတွင် သို လှောင်ထားသော ကြက်သွန်နီများလက်ဝယ် ရှိသည့် ဈေးကွက်လှုပ်ရှားသူများသည် ဈေးကွက် အပေါ် စောင့်ကြည့်နေကြောင်း၊
- ကြက်သွန်နီသိုလှောင်မှုသည် ဈေးကွက်အပေါ် အစောပိုင်းသိုလှောင်မှုဝယ်ယူခြင်းဖြင့် အထောက် အကူဖြစ်စေနိုင်သော်လည်း အအေးခန်းသိုလှောင် ကြက်သွန်နီလက်ကျန်ပမာဏများပြားနေဆဲဖြစ် သောကြောင့် ဈေးကွက်တွင် လက်ရှိဝယ်လိုအား မှာကျဆင်းနေပြီး ဈေးကွက်ယှဉ်ပြိုင်နိုင်စွမ်း တဖြည်းဖြည်းကျဆင်းလာကြောင်း၊
- ထုတ်လုပ်မှုဧရိယာအတွင်း တစ်နှစ်ထက် တစ်နှစ် အရည်အသွေးကောင်း ကြက်သွန်များထွက်ရှိမှု နည်းပါးလာခြင်းဖြစ်ပါသည်။ ရာသီဥတုနှင့် အပင် ရောဂါများကဲ့သို့ သက်ရောက်မှုများကြောင့် ယခု နှစ်ထုတ်လုပ်မှုဧရိယာမှ အရည်အသွေးကောင်း သော ထုတ်ကုန်များ နည်းပါးကြောင်း၊
- ကာလတိုအတွင်း ကြက်သွန်နီဈေးနှုန်း မြင့်တက် လာမည့် အလားအလာမရှိကြောင်း၊
- အအေးခန်းကြက်သွန်နီ သိုလှောင်မှုစရိတ်သည် များပြားပြီး ယခုနှစ်ကြက်သွန်နီဈေးသည် တစ်

နှစ်ထက်တစ်နှစ်များပြီး သိုလှောင်မှုအမြတ်မှာ နည်းပါးလာကြောင်း၊

- တောင်ကိုရီးယား၊ ဂျပန်နှင့် အခြားနိုင်ငံများသည် ယခင်နှစ်များနှင့်အလားတူဝယ်လိုအားနည်းပါးပြီး ကပ်ရောဂါရိုက်ခတ်မှုကြောင့် ကြက်သွန်နီ တင်ပို့ မှုကိုကန့်သတ်ထားခဲ့ပြီး ပင်လယ်ကုန်စည်ပို့ ဆောင်မှု၏ သက်ရောက်မှုနှင့်အတူတင်ပို့မှုတွင် မရေမရာမှုများရှိနေသေးကြောင်း (၂၁.၉.၂၀၂၁) တွင် ထုတ်ပြန်ခဲ့သော Fresh Plaza global trade media ကွန်ယက်၏ သတင်းအချက်အလက်များ အရ သိရှိရပါသည်။

Source:

<https://www.freshplaza.com/article/9355477/china-the-export-of-onions-is-restricted-and-there-is-still-great-uncertainty/>

အိန္ဒိယနိုင်ငံတွင် ခရမ်းချဉ်နှင့် အာလူးတို့၏ လက်ကားဈေးနှုန်းများ ထပ်မံကျဆင်းခြင်း

- အိန္ဒိယနိုင်ငံအတွင်း (၂၀၂၁)ခုနှစ် ဇန်နဝါရီလမှ စတင်၍ (၅၀%)ခန့် ဈေးကျဆင်းလျက်ရှိသော ခရမ်းချဉ်နှင့် အာလူးဈေးများသည် တစ်လပြီး တစ်လထပ်မံကျဆင်းလျက်ရှိနေကြောင်း၊
- Maharashtra ရှိ ခရမ်းချဉ်သီးလက်ကား ဈေး နှုန်းများသည် တစ်ကီလိုဂရမ်တွင် (၃)ရူပီးမှ(၅) ရူပီးသို့ကျဆင်းခဲ့ပြီး ဒေလီရှိအာလူး လက်ကား ဈေးများမှာတစ်ကီလိုဂရမ်တွင် (၇)ရူပီးမှ (၉) ရူပီးအထိကျဆင်းသွားပြီး ထပ်မံကျဆင်းမည်ဟု ခန့်မှန်းထားကြောင်း၊
- Nashik ခရိုင်ရှိ Lasalgaon နှင့် Pimpalgaon တို့သည် အိန္ဒိယနိုင်ငံ၏ အကြီးဆုံး ခရမ်းချဉ်သီး ဈေးကွက်နှစ်ခုဖြစ်ကြောင်း၊
- သို့သော် တောင်သူများသည် ယင်းတို့၏ ထုတ် ကုန်အတွက် တစ်ကီလိုဂရမ်တွင်(၃)ရူပီးမှ(၅)ရူပီး ခန့်သာရရှိပြီး ၎င်းငွေပမာဏသည် သယ်ယူ ပို့ဆောင်ရေးကုန်ကျစရိတ်ကိုပင် မကာမီနိုင် ကြောင်း၊
- အိန္ဒိယနိုင်ငံမှ ခရမ်းချဉ်သီးများ ပါကစ္စတန်သို့ တင်ပို့မှုသည် လွန်ခဲ့သောသုံးနှစ်မှ စတင်ပြီး ရပ်တန့်ခဲ့ကြောင်း၊ Lasalgaon APMC ဥက္ကဋ္ဌ Suvarna Jagtap မှ ခရမ်းချဉ်သီး တင်ပို့မှုကို ဗဟိုအစိုးရမှ အမြန်ဆုံးမြှင့်တင်ရန် တောင်းဆို ခဲ့ပြီး ခရမ်းချဉ်ဈေးနှုန်းများကို အထောက်အကူ ဖြစ်စေနိုင်ရန်အတွက်ဖြစ်ကြောင်း Jayashree Bhosale , ET Bureau မှ (၂၇.၈.၂၀၂၁) တွင် The

Economic Times သတင်းတွင် ရေးသားထားပါသည်။

Source: <https://economictimes.indiatimes.com/news/india/further-slide-in-wholesale-prices-of-tomato-potato/articleshow/85668176.cms>

တရုတ်ပန်းသီးဈေးကွက်တွင် သိုလှောင်မှု များပြားခြင်း၊ ဈေးနှုန်းနိမ့်ကျခြင်းတို့ကြောင့် ဆိုးရွားသော အခြေအနေများ ဖြစ်ပေါ်လာနိုင်ခြင်း

✚ East Fruit လေ့လာဆန်းစစ်သူများ၏ အဆိုအရ တရုတ်နိုင်ငံ၏လတ်ဆက်သောပန်းသီး ဈေးကွက်၌ ရောင်းဝယ်ဖောက်ကားကြသူများသည် အခက်အခဲများ ကြုံတွေ့နေကြောင်း၊

✚ တရုတ်နိုင်ငံသည် (၂၀၂၀)ပြည့်နှစ်၌ ပန်းသီး သိုလှောင်မှုပမာဏများပြားသောကြောင့် (၂၀၂၁) ခုနှစ် နွေရာသီပန်းသီးများကို ဈေးနှုန်း နည်းနည်းဖြင့်သာ ရောင်းချနိုင်ခဲ့သဖြင့် ဈေးကွက် အခြေအနေမှာ ပိုမိုဆိုးရွားခဲ့ကြောင်း၊

✚ တရုတ်တောင်သူများသည် Gala ပန်းသီးများ အားဇူလိုင်လနှောင်းပိုင်းနှင့် ဩဂုတ်လ အစောပိုင်းတို့တွင် ဈေးကွက်သို့ စတင်ရောင်းချရာ ဩဂုတ်လတွင် ဈေးနှုန်းပိုမိုနိမ့်ကျလာပါသည်။

✚ အရည်အသွေးကောင်းသော နွေရာသီ ပန်းသီးများအတွက် တစ်ကီလိုဂရမ်လျှင် အမေရိကန်ဒေါ်လာ (၀.၂)အောက်သာရရှိခဲ့ပြီး ဝယ်ယူသူများသည် အရွယ်အစားသေးငယ် သောပန်းသီးများအတွက် တစ်ကီလိုဂရမ်လျှင် အမေရိကန်ဒေါ်လာ (၀.၁၀)အောက်နှင့်သာ ဝယ်ယူရရှိကြောင်း၊

✚ ပန်းသီးထုတ်လုပ်သည့် ရာသီတစ်လျှောက်တွင် ဈေးကောင်းမရခဲ့သော်လည်း တရုတ် နိုင်ငံသည် ပန်းသီးတင်ပို့မှုအား (၂၀၁၉-၂၀)ခုနှစ် ရာသီနှင့် နှိုင်းယှဉ်လျှင် (၂%)တန်ချိန်(၁.၁)သန်းပို၍ တိုးမြှင့်တင်ပို့ရန် စီစဉ်ထားကြောင်း၊

✚ (၂၀၁၆-၁၇)ခုနှစ်ရာသီနှင့် (၂၀၁၇-၁၈)ခုနှစ် ထိုနှစ်များအတွင်း တရုတ်နိုင်ငံသည် (၂၂-၂၄%) တင်ပို့ခဲ့ပြီး (၂၀၂၀-၂၁)ခုနှစ်ရာသီ ပန်းသီးတင်ပို့မှုထက် တန်ချိန်(၂၆၀,၀၀၀)နီးပါး ပို၍ တင်ပို့နိုင်ခဲ့ကြောင်း၊

✚ ပြီးခဲ့သည့်ရာသီသည် နှစ်ပေါင်းများစွာအတွင်း တရုတ်နိုင်ငံသို့ ပန်းသီးတင်သွင်းမှုတွင် စံချိန်တင်အနိမ့်ဆုံးဖြစ်ခဲ့ပြီး တန်ချိန် (၆၉,၀၀၀) ခန့်သာရှိခဲ့ပါသည်။ တရုတ်ပန်းသီး တင်ပို့သူများအတွက် အခြား ရွေးချယ်စရာတစ်ခုဖြစ်သည့် ရုရှား ဈေးကွက် သည်လည်း ပိတ်ထားဆဲဖြစ်ပြီး တင်ပို့မှု အခွင့် အလမ်း ရှာမတွေ့ခဲ့ကြောင်း၊

✚ အကြီးမားဆုံး ထုတ်လုပ်သူနှင့် ရောင်းချသူဖြစ်သည့် တရုတ်နိုင်ငံသည် ပန်းသီးဈေးကွက်၌ အဆင်မပြေသောအခြေအနေများကြောင့် ရှုပ်ထွေးလျက်ရှိ(၂၀.၉.၂၀၂၁)တွင် ထုတ်ပြန်သော Fresh Plaza global trade media ကွန်ယက်၏ သတင်းစောင်းပါးအရ သိရှိရပါသည်။

Source: <https://www.freshplaza.com/article/9357200/high-stocks-low-prices-pessimistic-expectations-in-chinese-apple-market/>

အိန္ဒိယနိုင်ငံ၏ ဧပြီလမှ ဩဂုတ်လအထိ လယ်ယာထွက်ကုန်နှင့် ပြုပြင်ထားသောအစားအစာထုတ်ကုန်များတင်ပို့မှုမှာ (၂၂)ရာခိုင်နှုန်း မြင့်တက်ခဲ့ခြင်း

✚ အိန္ဒိယနိုင်ငံသည် စိုက်ပျိုးရေးထွက်ကုန်များ၏ တင်ပို့မှုအလားအလာကို အဓိကမြှင့်တင်ပြီး (၂၀၂၀-၂၁) ခုနှစ်၊ ဧပြီလနှင့် ဩဂုတ်လအတွင်း လယ်ယာ ထွက်ကုန်နှင့်ပြုပြင်ထားသော အစားအစာထုတ်ကုန်များ၏ တင်ပို့မှုသည် (၂၁.၈%) သိသိသာသာ တိုးတက်မှုရှိခဲ့ကြောင်း၊

✚ ဆန်တင်ပို့မှုသည် (၂၀၂၀)ပြည့်နှစ် ဧပြီလမှ ဩဂုတ်လအထိ ဒေါ်လာ(၃၃၅၉)သန်းမှ (၁၃.၇%) မြင့်တက်ပြီး (၂၀၂၁) ခုနှစ် အလားတူကာလတွင် ဒေါ်လာ (၃၈၂၀)သန်း ရှိခဲ့ကြောင်း၊

✚ (၂၀၂၀-၂၁)ခုနှစ်၊ ဧပြီလမှ ဩဂုတ်လအထိ လတ်ဆတ်သော သစ်သီးဝလံနှင့် ဟင်းသီးဟင်းရွက် တင်ပို့မှုသည် ဒေါ်လာ (၁.၀၁၃) သန်းရှိခဲ့ပြီး (၂၀၂၁-၂၂)ခုနှစ် အလားတူကာလတွင် ဒေါ်လာ (၁၀၇၅)သန်း ရှိခဲ့ကြောင်း၊

✚ အိန္ဒိယနိုင်ငံ၏အခြားနှံစားသီးနှံများ တင်ပို့မှုသည် (၁၄၂.၁%) သိသိသာသာတိုးတက်ခဲ့ပြီး မှတ်တမ်းများအရ (၂၀၂၁-၂၂)ဘဏ္ဍာရေးနှစ် ပထမငါးလတွင် အသား၊ နို့နှင့် မွေးမြူရေးကြက် ထွက်ကုန်ပစ္စည်းများ တင်ပို့မှုသည် (၃၁.၁%)တိုးတက်ခဲ့ကြောင်း၊

✚ (၂၀၂၀) ဧပြီလမှ ဩဂုတ်လအထိ အခြားနှံစားသီးနှံများတင်ပို့မှုသည် ဒေါ်လာ (၁၅၇) သန်း ရရှိခဲ့ပြီး (၂၀၂၁)ခုနှစ် အလားတူကာလတွင် ဒေါ်လာ (၃၇၉)သန်း တိုးတက်ခဲ့ကြောင်း၊

✚ (၂၀၂၀)ပြည့်နှစ် ဧပြီလမှ ဩဂုတ်လအထိ အသား၊ နို့နှင့် မွေးမြူရေးကြက် ထွက်ကုန်ပစ္စည်းများ တင်ပို့မှုသည် ဒေါ်လာ(၁၁၈၅)သန်းရရှိခဲ့ပြီး (၂၀၂၁) ခုနှစ်အလားတူကာလတွင် ဒေါ်လာ(၁,၅၅၄)သန်းအထိ မြင့်တက်ရရှိခဲ့ကြောင်း၊

✚ သီဟိုဠ်စေတင်ပို့မှုသည် (၂၀၂၀)ပြည့်နှစ်၊ ဧပြီလမှ ဩဂုတ်လအထိ ဒေါ်လာ(၁၄၄)သန်း ရရှိခဲ့ပြီး (၂၀၂၁)ခုနှစ် အလားတူကာလတွင် ဒေါ်လာ (၁၈၅)သန်းရရှိခဲ့ပြီး (၂၈.၅%) တိုးတက်ခဲ့ကြောင်း (၂၂.၉.၂၀၂၁)တွင် ထုတ်ပြန်ခဲ့သော အိန္ဒိယနိုင်ငံ News on Air သတင်းဌာန၏ National news သတင်းစောင်းပါးအရ သိရှိရပါသည်။

Source: <https://newsonair.com/2021/09/22/india-records-22-rise-in-export-of-agricultural-processed-food-products-in-april-august/>

သီးနှံမှတ်တမ်းများအရ တရုတ်နိုင်ငံသည် ကမ္ဘာ့ပြောင်းတင်သွင်းမှု ဦးဆောင်နိုင်ငံဖြစ်လာခြင်း

➢ တရုတ်နိုင်ငံသည် အမေရိကန်ပြီးလျှင် ဒုတိယမြောက် ပြောင်းအများဆုံး စိုက်ပျိုးထုတ်လုပ်သည့်နိုင်ငံတစ်ခုဖြစ်ပြီး ကမ္ဘာ့စိုက်ပျိုးထုတ်လုပ်မှုလစဉ်အစီရင်ခံစာအရ လာမည့်(၂)နှစ်အတွင်း တရုတ်သည် ကမ္ဘာ့အများဆုံး ပြောင်းတင်သွင်းသည့် နိုင်ငံတစ်နိုင်ငံဖြစ်လာလိမ့်မည်ဟုလည်း ခန့်မှန်းထားကြောင်း၊

➢ တရုတ်နိုင်ငံ၏ လက်ရှိရိတ်သိမ်းထားသော သီးနှံစုစုပေါင်းမှာ ခန့်မှန်းချိန် တန်ချိန်ပေါင်း (၂၇၃) သန်းရှိပြီး ယခင်နှစ်ရိတ်သိမ်းမှုထက် (၅%) ပိုမိုခဲ့ပြီး(၂၀၂၀-၂၁)ခုနှစ်အကုန်ဈေးကွက်တွင် တင်သွင်းခဲ့သော ပြောင်းတန်ချိန်ပေါင်း (၂၆)သန်း ခန့်ကဲ့သို့သော အလားတူပမာဏကို ယခုနှစ်တွင်တင်သွင်းနိုင်လိမ့်မည်ဖြစ်ကြောင်း၊

➢ တရုတ်ပြည်တွင်းပြောင်းဈေးနှုန်းနှင့်နိုင်ငံတကာ ပြောင်းဈေးနှုန်းတို့၏ကွာဟချက်တည်မြဲနေခြင်း တရုတ်နိုင်ငံတောင်ပိုင်းတွင် မွေးမြူရေးအစာလိုအပ်ချက်မြင့်မားနေခြင်းတို့ ဆက်ရှိနေမည်ဟု မျှော်လင့်ရသည့်အတွက် (၂၀၂၁-၂၂)ခုနှစ်တွင် ပြောင်းတင်သွင်းမှုများ လျော့ကျမည် မဟုတ်ကြောင်း (WASDE)အစီရင်ခံစာတွင် ဖော်ပြထားကြောင်း၊

➢ ယခုရာသီတွင် တရုတ်၏ ပြောင်းအထွက်နှုန်းသည် တစ်ဟက်တာပျမ်းမျှအထွက်နှုန်း၏ (၅%) အထက်တွင်ရှိကြောင်း ကမ္ဘာ့စိုက်ပျိုးထုတ်လုပ်မှုလစဉ်အစီရင်ခံစာတွင် ဖော်ပြထားပါသည်။

Source: <https://www.agriculture.com/news/crops/china-to-be-world-s-leading-corn-importer-even-with-record-crop>

အခွင့်အလမ်းကောင်းများနှင့် ဗီယက်နမ် နိုင်ငံ၏ ကော်ဖီစိုက်ခင်းများသို့ လေ့လာ လည်ပတ်ခြင်း ခရီးသွားလုပ်ငန်း

- ✓ ဟန့်ဗြင်း(VNA)-ဗီယက်နမ်နိုင်ငံ ခရီးသွား လုပ်ငန်း အုပ်ချုပ်ရေး(VNAT)နှင့် ဗီယက်နမ်ရှိ ကိုလံဘီယာ သံရုံးအဖွဲ့တို့ဦးဆောင်သော ကော်ဖီခရီးသွား လုပ်ငန်း၏ ထုတ်ကုန်ဖွံ့ဖြိုးတိုးတက်မှုနှင့် အရောင်း မြှင့်တင်ရေးဆိုင်ရာ(webinar)ကို နှစ်နိုင်ငံကိုယ်စားလှယ်ပေါင်း (၂၀၀)ကျော်ဖြင့် စက်တင်ဘာ (၁၆)ရက်နေ့တွင် ကျင်းပခဲ့ကြောင်း၊
- ✓ ဗီယက်နမ်နိုင်ငံ၏ ကော်ဖီအဓိကအများဆုံး စိုက်ပျိုးသောဒေသဖြစ်သည့် အလယ်ပိုင်းကုန်းမြင့်ဒေသတွင် အဓိကပြုလုပ်ထားသည့် ကော်ဖီစိုက်ခင်းများသို့ လေ့လာလည်ပတ်ခြင်း ခရီးသွားလုပ်ငန်းသည် အသစ်ထွက်ပေါ်လာသော ခရီးသွားလုပ်ငန်းအမျိုးအစားတစ်ခုဖြစ်ပြီး ခရီးသွားများကိုယ်တိုင် ကော်ဖီစိုက်ပျိုးခြင်းနှင့် ပြုပြင်ခြင်းနည်းလမ်းများကို လေ့လာနိုင်ကြောင်း၊
- ✓ webinar ၌ ဗီယက်နမ်နှင့် ကိုလံဘီယာမှ ကိုယ်စားလှယ်များသည် ကော်ဖီစိုက်ခင်းခရီးသွားလုပ်ငန်း၏အတွေ့အကြုံနှင့် သတင်းအချက်အလက်များ၊ လူထုအခြေပြု ခရီးသွားလုပ်ငန်းဆက်နွယ်မှုများဖြင့် ၎င်းလုပ်ငန်းအား ဖွံ့ဖြိုးတိုးတက်မှုများ၊ ကော်ဖီခရီးသွားလုပ်ငန်း ထုတ်ကုန်တိုးတက်ရေးနှင့် မြှင့်တင်ရေးတွင် သက်ဆိုင်သူများအကြား ချိတ်ဆက်ခြင်းများနှင့် နှစ်နိုင်ငံပူးပေါင်း ဆောင်ရွက်မှုအလားအလာများ စသည်တို့ကို မျှဝေခဲ့ကြောင်း၊
- ✓ ဗီယက်နမ်နိုင်ငံသည် ကမ္ဘာ့ထိပ်တန်း ကော်ဖီတင်ပို့သော နိုင်ငံဖြစ်သောကြောင့် ခရီးသွားလုပ်ငန်းနှင့် ကော်ဖီထုတ်လုပ်မှုတွင် ပူးပေါင်းဆောင်ရွက်ခြင်းသည် ကမ္ဘာ့နှစ်ခုလုံးကို မြှင့်တင်ပေးပြီး နိုင်ငံ၌ ခရီးသွားလုပ်ငန်းဖွံ့ဖြိုးမှုကို အထောက်အကူ ဖြစ်စေကြောင်း၊
- ✓ ဗီယက်နမ်နိုင်ငံသည် ကမ္ဘာတွင် ဒုတိယကော်ဖီအများဆုံးတင်ပို့သည့်နိုင်ငံဖြစ်ပြီး တစ်နှစ်လျှင် ပျမ်းမျှတန်ချိန်(၁.၆)သန်းမှ(၁.၈)သန်းခန့် တင်ပို့ပြီး ဒေါ်လာ(၂.၆-၂.၈)ဘီလီယံ ရရှိပါကြောင်း (၁၆.၉.၂၀၂၁)တွင် ထုတ်ပြန်သော ဗီယက်နမ်နိုင်ငံ VNA page ၏ သတင်းဆောင်းပါးအရ သိရှိရပါသည်။

Source: <https://en.vietnamplus.vn/coffee-tourism -offers-chance-for-vietnams-agro tourism-webinar/208119.vnp>

စားသုံးဆီများဈေးနှုန်းမြင့်တက်မှုအပေါ် ဗဟိုအစိုးရမှ ပါဝင်ဆောင်ရွက်ရသည့် အကြောင်းအရင်း

- ✱ အိန္ဒိယနိုင်ငံတွင် အစားအစာဈေးနှုန်းများ မြင့်တက်ဖောင်းပွမှု အထူးသဖြင့် အခြေခံစားသောက်ကုန်ပစ္စည်းများဖြစ်သော ပဲမျိုးစုံနှင့် စားသုံးဆီဈေးနှုန်းများအပေါ်တွင် ဗဟိုအစိုးရမှ အမျိုးမျိုးသောနည်းလမ်းများကိုအသုံးပြု၍ ဈေးနှုန်းများကိုထိန်းချုပ်ရန် အစီအစဉ်များ စတင်လုပ်ဆောင်လျက်ရှိပါကြောင်း၊
- ✱ ထို့ကြောင့်ကုန်သည်များ၊ ဆန်စက်များ၊ သိုလှောင်ကုန်လုပ်ငန်းရှင်များ စသည်တို့မှ သိုလှောင်စာရင်းများ ကြေငြာရန်အတွက် အစိုးရမှညွှန်ကြားပြီး ပြည်နယ်အစိုးရများမှ ၎င်းကို အတည်ပြုမည် ဖြစ်သည့်အပြင် ၎င်းတို့အား စားသုံးဆီနှင့် ဆီထွက်သီးနှံဈေးနှုန်းများကို ထိန်းချုပ်ရန် တောင်းဆိုလိုက်ကြောင်း၊
- ✱ ဩဂုတ်လအစောပိုင်းတွင် ပဲပုပ်ကုန်ကြမ်း၊ သန့်စင်ထားသောနေကြာဆီနှင့် ပဲပုပ်ဆီတို့၏ တင်သွင်းမှုအခွန်ကိုလျှော့ချခဲ့ပြီး ပဲပုပ်ဆီနှင့် နေကြာဆီအတွက် လက်ရှိအကောက်ခွန်မှာ (၃၀.၂၅) ရာခိုင်နှုန်းဖြစ်ပြီး ယခင်(၃၈.၅၀)ရာခိုင်နှုန်း ဖြစ်ကြောင်း၊ သန့်စင်ထားသော ဆီအတွက်အခွန်ကို (၄၉.၅၀)မှ (၄၁.၂၅)ရာခိုင်နှုန်းသို့ လျှော့ချခဲ့ပါကြောင်း၊ အကြောင်းအရင်းမှာ စားသုံးဆီဈေးနှုန်းများ တစ်နှစ်ထက်တစ်နှစ် (၂၀-၃၀)ရာခိုင်နှုန်း မြင့်တက်လာခြင်းကြောင့်ဖြစ်ပြီး ကမ္ဘာ တစ်ဝှမ်းဖြစ်ပေါ်နေသော အခြေအနေများအတိုင်း စားသုံးဆီများအားလုံး၏ ဈေးနှုန်းများသည်လည်း တစ်နိုင်ငံလုံး သိသိသာသာမြင့်တက်လာသည်ကို တွေ့ရကြောင်း၊
- ✱ ယခင်နှစ်တွင် မြေပဲဆီ၏ ပျမ်းမျှ လက်လီဈေးမှာ တစ်လီတာလျှင် ရူပီး(၁၅၀.၅၀)ဖြစ်ပြီး ယခုအခါတွင် ရူပီး (၁၇၇.၉၁)သို့ ရောက်ရှိသွားပြီး ထို့အတူ ပဲပုပ်ဆီ (ရူပီး ၁၀၄.၂၇ မှ ၁၅၁.၄၃)၊ မုန့်ညင်းဆီ (ရူပီး ၁၂၆.၁၇ မှ ၁၇၂.၅၅) နှင့်စားအုန်းဆီ (ရူပီး ၉၄.၁၈ မှရူပီး ၁၃၂.၄၆) တို့သည်လည်း အလားတူဈေးနှုန်းများမြင့်တက်လျက်ရှိပါကြောင်း၊

- ✱ ၎င်းတို့၏ လတ်တလောသီးနှံအခြေအနေနှင့် ကျန်းမာရေးအစီရင်ခံစာတွင် အိန္ဒိယ အခြေစိုက်ပဲပုပ်ထုတ်လုပ်သူများအသင်း (Indore-based Soyabean Processors of India -SOPA) မှ စိုက်ကေစုစုပေါင်း (၁၁၅.၅၁၃) သိန်းဟက်တာ၏ (၁၂.၈၃၀)ရာခိုင်နှုန်းကျော်သည် ဆိုးရွားသော အခြေအနေတွင်ရှိကြောင်း၊
- ✱ နိုင်ငံ၏ပဲပုပ်အများဆုံး စိုက်ပျိုးသည့်ဒေသ ဖြစ်သော မဒ္ဒရာပရာဒေ့ရှ်ဗြိစ္စ စုစုပေါင်း (၅၁.၀၆၈) သိန်းဟက်တာဧရိယာတွင် (၈.၇၄၁)သိန်းဟက်တာကျော်စိုက်ပျိုးမှုမှာ ကောင်းမွန်သော အခြေအနေမရှိကြောင်းနှင့် Rajasthanတွင် စိုက်ပျိုးသည့် ပဲပုပ်သီးနှံ စုစုပေါင်း (၈.၅၃၇)သိန်းဟက်တာ၏ (၃.၆၂၃) သိန်းဟက်တာကျော်မှာလည်း ကောင်းမွန်သော အခြေအနေမရှိကြောင်း သိရှိရပါသည်။
- ✱ ယခုနှစ်အစောပိုင်းတွင် ပဲမျိုးစုံကဏ္ဍအားလုံး၌ ဈေးနှုန်းများ မြင့်တက်ခဲ့ရာ ၎င်းသည် မတ်လတွင် သွင်းကုန်ခွင့်ပြုသည့်ပမာဏများကို ဆောလျင်စွာ ကြေငြာခဲ့ပြီး မေလတွင် သွင်းကုန်များအတွက် လိုင်စင်လိုအပ်ချက်ကို ဖယ်ရှားပစ်ခဲ့ကြောင်း၊
- ✱ မေလ (၁၄) ရက်နေ့တွင် ပြည်သူ့ဖြန့်ဖြူးရေး၊ အစားအစာနှင့် စားသုံးသူရေးရာဝန်ကြီးဌာနသည် ဆန်စက်၊ ဆန်လုပ်ငန်းရှင်များနှင့် ကုန်သည်များကို ၎င်းတို့နှင့်အတူ သိုလှောင်စာရင်းများ ကြေငြာရန်နှင့် ၎င်းအားအတည်ပြုရန် ပြည်နယ်အစိုးရများအား ညွှန်ကြားခဲ့ပြီး အထက်ပါအဆင့်များ အားလုံး မအောင်မြင်သောအခါ ဇူလိုင်လ (၂)ရက်နေ့တွင် ဗဟိုအစိုးရသည် ဈေးကွက်ရှာဖွေသူများနှင့် ကုန်သည်များကို ရာဇဝတ်မှုထက် ပြင်းထန်သည့် သိုလှောင်ကုန် ကန့်သတ်ချက်တစ်ခု ချမှတ်ခဲ့ကြောင်း၊
- ✱ တရားရုံးချုပ်သည် ဇန်နဝါရီလတွင် အက်ဥပဒေကို အကောင်အထည်ဖော်နေခဲ့ပြီး ဗဟိုအစိုးရသည် အဆိုပါအက်ဥပဒေကိုမှီငြမ်းပြီး ဈေးနှုန်းများကိုထိန်းချုပ်ရန် သိုလှောင်ကုန် ကန့်သတ်ချက်များ ချမှတ်ခဲ့ပါကြောင်း စသည့်သတင်းများကို Parthasarathi Biswa မှ (၁၄.၉.၂၀၂၁) ရက်နေ့တွင် ထုတ်ဝေသော The Indian Express သတင်းဆောင်းပါးတွင် ရေးသားဖော်ပြထားပါသည်။

Source: <https://indianexpress.com/article/explained/explained-edible-oil-price-centre-intervention-7505859/>

တရုတ်ကြက်သွန်ဖြူတင်ပို့မှုသည် ယခင်နှစ်နှင့် နှိုင်းယှဉ်လျှင် (၁၀-၁၅) ရာခိုင်နှုန်း မြင့်တက်ခဲ့ခြင်း

- ဩဂုတ်လအတွင်း အကြောင်းအမျိုးမျိုးကြောင့် ကြက်သွန်ဖြူတင်ပို့မှုဈေးနှုန်းများ လျင်မြန်စွာမြင့်တက်ခဲ့ပြီး တောင်သူများသည် ဈေးနှုန်းမြင့်တက်မှုများကြောင့် ရောင်းလိုအား ထက်သန်မှုရှိခဲ့သော်လည်း ပစ္စည်းသိုလှောင်ရန်အတွက် ကုန်လှောင်ရုံပိုင်ရှင်များမှာမူ အခက်အခဲရှိ၍ ဖြစ်ပွားခဲ့ကြသောကြောင့် ကြက်သွန်ဖြူဈေးနှုန်းများ လျင်မြန်စွာ ပြန်လည်ကျဆင်းစေခဲ့ကြောင်း၊
- အချိန်တိုအတွင်းတွင် ကြက်သွန်ဖြူဈေးနှုန်းများသည် (၀.၅) ကီလိုဂရမ်လျှင် (၂.၅) ယွမ် (အမေရိကန်ဒေါ်လာ ၀.၃၉) မှ (၂.၂) ယွမ် (အမေရိကန်ဒေါ်လာ ၀.၃၄) သို့ ကျဆင်းခဲ့ပြီး ဈေးကွက်တွင် ဝယ်ယူသူအသစ်များပါဝင်ရောက်ရှိလာမှုကြောင့် ကြက်သွန်ဖြူဈေးနှုန်းများ ပြန်လည်ဈေးတက်လာပြီး ဩဂုတ်လဒုတိယလဝက်တွင် ဈေးနှုန်းများ ပြန်လည်တည်ငြိမ်ခဲ့ပါကြောင်း၊
- ဥရောပသို့ တရုတ်ကြက်သွန်ဖြူကုန်စည်တင်သွင်းမှုသည် အတန်အသင့် တည်ငြိမ် လျက်ရှိပါကြောင်း၊ လတ်တလောကြက်သွန်ဖြူတင်ပို့မှုဈေးနှုန်းများသည် ပြီးခဲ့သည့်နှစ် ကာလတူထက် (၁၀-၁၅) ရာခိုင်နှုန်းခန့် ပိုမိုမြင့်တက်ခဲ့ကြောင်း၊
- ပြည်ပဈေးကွက်ဝယ်လိုအားသည် ပုံမှန်ထက် အားနည်းခဲ့သော်လည်း ၎င်းသည် တရုတ်နိုင်ငံ၏

ကြက်သွန်ဖြူတင်ပို့မှုအရှိန်အပေါ် အကျိုးသက်ရောက်မှု များစွာမရှိခဲ့ကြောင်း၊

- ကြက်သွန်ဖြူပို့ကုန်လုပ်ငန်းရှေ့ဆောင်အဖွဲ့သည် တရုတ်ကြက်သွန်ဖြူများအား ကမ္ဘာတစ်ဝန်း များစွာသောဈေးကွက်များသို့ တင်ပို့ခဲ့ကြောင်း၊ ဘရာဇီးလ်နှင့် တူရကီဈေးကွက်များတွင် တရုတ်ကြက်သွန်ဖြူတင်ပို့မှုပမာဏသည် (၈၀) ရာခိုင်နှုန်း ကျဆင်းခဲ့ပါကြောင်း၊ အဓိကအားဖြင့် ၎င်းတို့၏ဈေးကွက်များ အားနည်းသွားခြင်းကြောင့် ဖြစ်ပါကြောင်း၊ ယခုအခါတွင် ကြက်သွန်ဖြူ ပို့ကုန်လုပ်ငန်းရှေ့ဆောင်အဖွဲ့သည် အဓိကအားဖြင့် ကြက်သွန်ဖြူများကို အာဖရိကနိုင်ငံအတွက် အသေးစား ကုန်စည်တင်သွင်းမှုပမာဏနှင့်အတူ အမေရိကအလယ်ပိုင်းနှင့် ဥရောပနိုင်ငံများသို့ တင်ပို့ပါကြောင်း၊
- ဈေးကွက်ဖွံ့ဖြိုး တိုးတက်မှုအတွက် ဆုံးဖြတ်ရမည့် အချက်နှစ်ချက်အနေဖြင့် ကြက်သွန်ဖြူပမာဏအား စက်တင်ဘာလတွင် သီးသန့်အရံထားရှိရမည်ဖြစ်ကြောင်း၊ သီးသန့်အရံထားရှိမည့်ပမာဏမှာ တန်ချိန် (၄,၄၀၀,၀၀၀) ဝန်းကျင်တွင် ရှိသင့်ပါကြောင်း၊ သီးသန့်အရံထားရှိမည့်ပမာဏမှာ အတန်အသင့်များပြားသောကြောင့် ဈေးနှုန်းများ အလွယ်တကူ မြင့်တက်နိုင်မှုမရှိပါကြောင်း၊ ဈေးနှုန်းအနည်းငယ်သာ ကျနိုင်ပါကြောင်း၊ ဒုတိယအချက်အနေဖြင့် အောက်တိုဘာလတွင် ကြက်သွန်ဖြူစိုက်ပျိုးရန်အတွက် မြေမျက်နှာပြင်အားလုံးအပေါ် ရင်းနှီးမြှုပ်နှံရန် ကြေငြာခြင်းသည် ဈေးကွက်အလားအလာအပေါ် အရေးပါသော အကျိုးသက်ရောက်မှုများ ရှိလိမ့်မည်ဖြစ်ကြောင်း ကြက်သွန်ဖြူလုပ်ငန်းရှေ့ဆောင်အဖွဲ့မှ ပြောကြားခဲ့ကြောင်း၊

- ကြက်သွန်ဖြူလုပ်ငန်း ရှေ့ဆောင်အဖွဲ့သည် တရုတ်နိုင်ငံ၏ကြက်သွန်ဖြူမြို့တော်ဟု လူသိများသည့် Jinxiang ခရိုင်အတွင်းရှိ Mamiao မြို့တွင်တည်ရှိပြီး Mamiao မြို့တွင် ကြက်သွန်ဖြူစိုက်ပျိုးခြင်း၏ ရှည်လျားသော သမိုင်းကြောင်းရှိခဲ့ကြောင်း၊
- ၎င်းနေရာသည် တရုတ်နိုင်ငံတွင် ကြက်သွန်ဖြူစိုက်ပျိုးသည့် တစ်ခုတည်းသောနေရာဖြစ်ပြီး Mamiao ကြက်သွန်ဖြူ၏ ထုတ်ကုန်အရည်အသွေးသည် ထူးခြားကြောင်း၊ များစွာသောတင်ပို့သူများနှင့် ပြုပြင်ထုတ်ပိုးသည့် စက်ရုံများသည် Mamiao မြို့နှင့် အနီးတစ်ဝိုက်ရှိ နေရာများတွင် စုစည်းတည်ရှိပြီး နှစ်ပေါင်းများစွာ ဖွံ့ဖြိုးတိုးတက်ပြီးနောက်တွင် Mamiao မြို့ရှိ ကုမ္ပဏီများသည် လယ်ယာထွက်ကုန်များ စိုက်ပျိုးထုတ်လုပ်ခြင်း၊ ဝယ်ယူခြင်း၊ ပြုပြင်ထုတ်ပိုးခြင်းနှင့် အအေးခန်းသိုလှောင်ခြင်းတို့ကို ပေါင်းစပ်ထားသော ခေတ်မီကြက်သွန်ဖြူ တင်သွင်းသည့် ကုမ္ပဏီများ ဖြစ်လာခဲ့ပါသည်။

Source: https://www.freshplaza.com/article/935_2448/export-price-of-chinese-garlic-increased-by-10-15-compared-to-last-year/

စိုက်ပျိုးရေး ဈေးကွက်သတင်းလွှာ

(Agriculture Market Bulletin) Market

Information System စိုက်ပျိုးရေးဦးစီးဌာန

ရုံးအမှတ်(၄၃)၊ စိုက်ပျိုးရေးဦးစီးဌာန၊ နေပြည်တော်

*မှာယူမည်ဆိုပါက အမည်၊ လုပ်ငန်း/အဖွဲ့အစည်း၊ ဆက်သွယ်ရန် လိပ်စာတို့နှင့်အတူ ဈေးကွက်သတင်းအချက်အလက်စနစ်ဌာနစိတ်၊ စီမံကိန်းရေးဆွဲစိစစ်သုံးသပ်ရေးဌာနခွဲ၊ စိုက်ပျိုးရေးဦးစီးဌာန၊ ရုံးအမှတ်(၄၃)၊ နေပြည်တော်သို့ ဆက်သွယ်မှာယူနိုင်ပါသည်။

ဖုန်း - ၀၆၇ ၃၄၁၀၅၃၈

Email: doamisppme@gmail.com