



Source from Internet

စိုက်ပျိုးရေး ဈေးကွက်သတင်းလွှာ

Market Information System

စိုက်ပျိုးရေးဦးစီးဌာန

၂၀၂၁ ခုနှစ်၊ ဩဂုတ်လ

စိုက်ပျိုးရေး၊ မွေးမြူရေးနှင့် ဆည်မြောင်းဝန်ကြီးဌာန

(www.doa.gov.mm, doamisppme@gmail.com, +၉၅ ၆၇ ၃၄၁၀၅၃၈)

ပါဝင်သောအကြောင်းအရာများ

• ဈေးကွက်ဆိုင်ရာ

သတင်းအချက်အလက်များ

- ❖ နံစားသီးနှံ
- ❖ ဆီထွက်သီးနှံ
- ❖ ပဲမျိုးစုံ
- ❖ စက်မှုကုန်ကြမ်းသီးနှံ
- ❖ စားဖိုဆောင်သီးနှံ

• ပြည်တွင်းပြည်ပ

လယ်ယာသတင်းများ

- မြေပဲဈေးနှုန်း ပြောင်းလဲမှုမရှိသော်လည်း နှမ်းဈေးနှုန်း အတက်အကျဖြစ်နေပြီး နေကြာဈေးနှုန်း မြင့်တက်လာ
- ပဲတီစိမ်းနှင့်မတ်ပဲဈေးနှုန်းများ အနည်းငယ် ကျဆင်းလျက်ရှိ
- ပဲစဉ်းငုံနီဈေးနှုန်း အမြင့်ဆုံးအနေအထား ဖြစ်ပေါ်လျက်ရှိ
- ကြက်သွန်နီဈေးနှုန်း တည်ငြိမ်နေသော် လည်း ကြက်သွန်ဖြူဈေးနှုန်း မြင့်တက်လာ
- စက်သွင်းကြံတစ်တန်ဈေးနှုန်း
- ဝါ(ချည်မျှင်ရှည်)တစ်ပိဿာဈေးနှုန်း

စာမျက်နှာ ၂ မှ ၄

ဈေးကွက်သတင်းအချက်အလက်များ

- ပေါ်ဆန်းစပါးဈေးနှုန်းမှာ ဆက်လက်မြင့် တက်နေသော်လည်း မနောသုခစပါးဈေး နှုန်းမှာ အချို့ဈေးကွက်များတွင် ပြန်လည် ကျဆင်းလျက်ရှိနေ

ပြည်တွင်းပြည်ပလယ်ယာသတင်းများ

- ❖ အိန္ဒိယနိုင်ငံ Maharashtra ပြည်နယ်တွင် ကြံထုတ်လုပ်မှု တန်ချိန်ပေါင်း သိန်း(၂၀၀) ကျော် မြင့်တက်နိုင်
- ❖ Coronavirus ထိန်းချုပ်မှုအရှိန်များ တောင် သူများသို့ ရိုက်ခတ်မှုများကြောင့် ဗီယက်နမ်

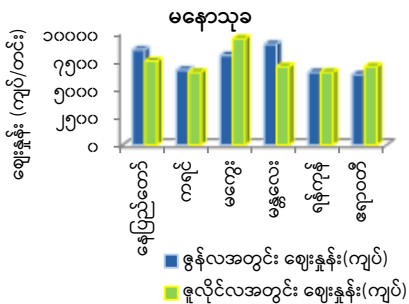
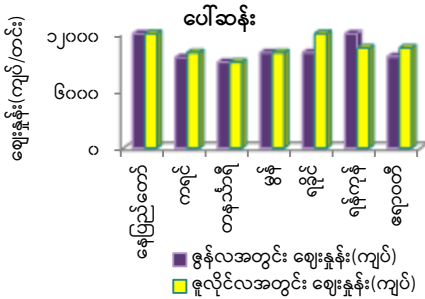
စိုက်ပျိုးရေးဆိုင်ရာ နိုင်ငံတကာသတင်းများ

- အစိုးရမှ ဆန်စပါးသိုလှောင်ထားရန် စီစဉ် လျက်ရှိ
- ❖ ကုန်သွယ်ရေး ရပ်တန့်နေမှုကြောင့် မြန်မာ့ ဖရဲသီးဈေးနှုန်း ထက်ဝက်ခန့် ကျဆင်း
- ❖ နိုင်ငံတကာကော်ဖီအဖွဲ့အစည်း(ICO)၏ ၂၀၂၁ ခုနှစ်၊ ဇူလိုင်လ ကော်ဖီဈေးကွက် အခြေအနေအစီရင်ခံစာ
- ❖ ၂၀၂၁ ခုနှစ် ဇူလိုင်လ ဒုတိယလဝက်အတွင်း သဘာဝရော်ဘာ(Natural Rubber-NR) ဈေးကွက်အား ခြုံငုံသုံးသပ်ခြင်း
- ❖ အမေရိကန်စိုက်ပျိုးရေးဦးစီးဌာန(USDA)၏ ဆန်စပါးဈေးကွက်အပေါ်သုံးသပ်ချက်
- ❖ (၂၀၂၁ မှ ၂၀၃၀) ခုနှစ်အတွင်း ထောပတ်သီး သည် အဓိကအပူပိုင်းသစ်သီးများတွင် တိုး တက်မှုအလျင်မြန်ဆုံး ကုန်စည်ဖြစ်လာရန် မျှော်မှန်းထားခြင်း

စာမျက်နှာ ၅ မှ ၈

ဈေးကွက်သတင်း အချက်အလက်များ

နှံစားသီးနှံ



ပေါဆန်းနှင့် မနောသုခစပါး

- ဇူလိုင်လအတွင်း ပေါဆန်းဈေးနှုန်းမှာ ရန်ကုန်နှင့် နေပြည်တော်ဈေးကွက်တို့၌ တစ်တင်းလျှင် (၁၂၀၀၀)ကျပ်ဖြင့် အမြင့်ဆုံးဖြစ်နေပြီး ယခင်လထက် တစ်တင်းလျှင် ၅၀၀ ကျပ် မှ ၂၀၀၀ကျပ် (၅-၂၀%)အထိ ဈေးနှုန်းမြင့်တက်ခဲ့ပြီး ရန်ကုန်ဈေးကွက်၌သာ (၁၀%)ခန့် ကျဆင်းခဲ့ပါသည်။
- မနောသုခဈေးနှုန်းမှာ ဇူလိုင်လအတွင်း မကွေးနှင့်ဧရာဝတီဈေးကွက်တို့၌ ယခင်လထက် တစ်တင်းလျှင် ပျမ်းမျှ(၁၅%)ခန့် မြင့်လာသော်လည်း အခြားဈေးကွက်များ၌ (၂-၂၂%)ခန့် ကျဆင်းနေပါသည်။
- မနောသုခမှာ မကွေးဈေးကွက်၌ တစ်တင်းလျှင် အမြင့်ဆုံး(၉၅၀၀)ကျပ်ရှိနေပြီး ယခင်လထက် တစ်တင်းလျှင် (၂၀၀ မှ ၂၀၀၀)ကျပ်အထိ ဈေးနှုန်းမြင့်တက်ခဲ့ပါသည်။
- တောင်သူများနှင့် ကုန်သည်များလက်ဝယ်၌ စပါးလက်ကျန်လျော့နည်းလာခြင်း၊ ပြည်တွင်းဝယ်ယူစားသုံးမှုများလာခြင်း၊ ကိုဗစ်ကာလထောက်ပံ့မှုအခက်အခဲများပြုလုပ်ခြင်း စသည်တို့ကြောင့် ဈေးကွက်အတွင်း စပါးဈေးအနည်းငယ်မြင့်တက်နေခြင်းဖြစ်ပါသည်။

အစေ့ထုတ်ပြောင်းဈေးနှုန်းနှိုင်းယှဉ်ချက်

ဈေးကွက်	ယူနစ်	ဇွန်	ဇူလိုင်	ခြားနားချက် (%)
နေပြည်တော်	ကျပ်/တင်း	၈၀၀၀	၈၅၀၀	(+)၆.၂၅
ကချင်	ကျပ်/တင်း	၉၀၀၀	၉၀၀၀	၀.၀၀
ကရင်	ကျပ်/တင်း	၉၀၀၀	၉၀၀၀	၀.၀၀
မကွေး	ကျပ်/တင်း	၉၅၀၀	၉၅၀၀	၀.၀၀
မန္တလေး	ကျပ်/တင်း	၁၁၀၀၀	၈၅၀၀	(-) ၂၂.၇၃

အစေ့ထုတ်ပြောင်း

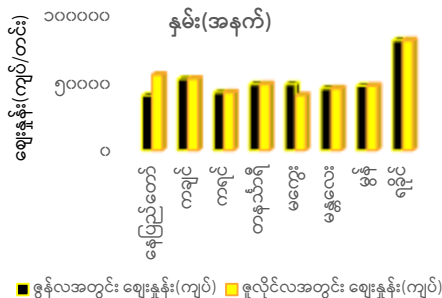
- ဇူလိုင်လအတွင်း မကွေးဈေးကွက်၌ တစ်တင်းလျှင်အမြင့်ဆုံး(၉၅၀၀)ကျပ်ရှိနေပြီး ယခင်လထက် နေပြည်တော်နှင့် မန္တလေးဈေးကွက်တို့၌သာ ဈေးနှုန်းပြောင်းလဲမှုရှိခဲ့ပါသည်။
- ပြည်ပ ဝယ်လက်များမှ ပုံမှန်ဝယ်ယူမှုရှိခြင်း၊ ပြည်တွင်း အစာစပ်လုပ်ငန်းတို့မှ ပုံမှန်ဝယ်ယူမှုရှိခြင်းတို့ကြောင့် ဈေးနှုန်းပြောင်းလဲမှု နည်းပါးနေခြင်း ဖြစ်ပါသည်။



မြေပဲ၊ နှမ်း၊ နေကြာ

ဈေးကွက်အမည်	မြေပဲဈေးနှုန်း (ကျပ်/တင်း)		
	ဇွန်လ	ဇူလိုင်လ	ခြားနားချက် (%)
နေပြည်တော်	၁၂၀၀၀	၁၂၅၀၀	(+)၄.၁၇
ကချင်	၁၅၀၀၀	၁၅၀၀၀	၀.၀၀
ကရင်	၁၂၅၀၀	၁၂၅၀၀	၀.၀၀
တနင်္သာရီ	၁၅၄၀၀	၁၅၄၀၀	၀.၀၀
မကွေး	၁၀၀၀၀	၁၁၀၀၀	(+)၁၀.၀၀
မန္တလေး	၂၁၀၀၀	၂၁၀၀၀	၀.၀၀
ရခိုင်	၁၅၅၀၀	၁၃၅၀၀	(-)၁၂.၉
ရန်ကုန်	၂၀၀၀၀	၂၀၀၀၀	၀.၀၀

ဆီထွက်သီးနှံဈေးနှုန်းများ



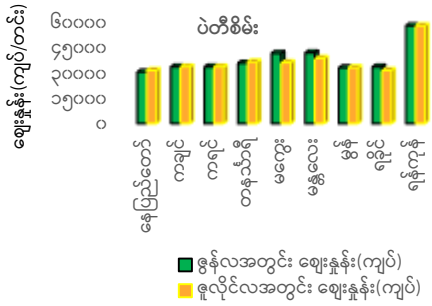
❖ ဇူလိုင်လ၌ မြေပဲဈေးနှုန်းမှာ မန္တလေးဈေးကွက်တွင်တစ်တင်းလျှင် အမြင့်ဆုံး(၂၁၀၀၀)ကျပ်ရှိပြီး ယခင်လထက် မကွေး၌ (၁၀%)ခန့် မြင့်တက်ခဲ့သော်လည်း လမ်းပန်းဆက်သွယ်မှုအခက်အခဲနှင့် နယ်စပ်ဂိတ်များ အဝင်ပိတ်မှုတို့ကြောင့် ဝယ်လိုအားကျဆင်းပြီး ဈေးနှုန်းမှာ သိသာစွာ ပြောင်းလဲမှုမရှိခဲ့ပါ။

• ဇူလိုင်လအတွင်း နှမ်း(နက်)ဈေးနှုန်းမှာ ရခိုင်၌ တစ်တင်းလျှင်အမြင့်ဆုံး (၈၀၀၀၀)ကျပ်ရှိနေပြီး ဇွန်လနှင့်နှိုင်းယှဉ်ပါက မကွေးဈေးကွက်၌ တစ်တင်းလျှင် (၁၇%)ခန့်ဈေးနှုန်းကျဆင်းပြီး နေပြည်တော်၌(၃၈%)ခန့်မြင့်တက်ကာ အခြားဈေးကွက်များ၌ ပြောင်းလဲမှုမရှိခဲ့ပါ။

- တရုတ်မှ အများဆုံးဝယ်ယူနေရာမှ ကိုဗစ်ကန့်သတ်ချက်များကြောင့် မဝယ်ယူသေးဘဲ ပြည်တွင်း၌သာ သိုလှောင်ထားရခြင်း၊ ပြည်တွင်းဆီစက်လုပ်ငန်းများ ယာယီရပ်နားထားခြင်းနှင့် နှမ်းအရည်အသွေးကန့်သတ်ချက်များကြောင့် ဈေးကွက်ဝယ်လိုအား ရှိနေသော်လည်း နှမ်းဈေးနှုန်းမှာ အကျဘက်သို့ဦးတည်နေခြင်းဖြစ်သည်ဟု သိရှိရပါသည်။
- ဇူလိုင်လအတွင်း နေကြာတစ်တင်းဈေးနှုန်းမှာ မန္တလေးဈေးကွက်၌ ယခင်လထက် အများဆုံး ၉၀၀၀ ကျပ်(၆၀%)ခန့် မြင့်တက်လာခဲ့ပါသည်။
- မွန်ပြည်နယ်ဈေးကွက်၌ နေကြာတစ်တင်းလျှင် အမြင့်ဆုံး (၃၃၅၀၀)ကျပ်ရှိနေပါသည်။



ပဲတီစိမ်း



မတ်ပဲ

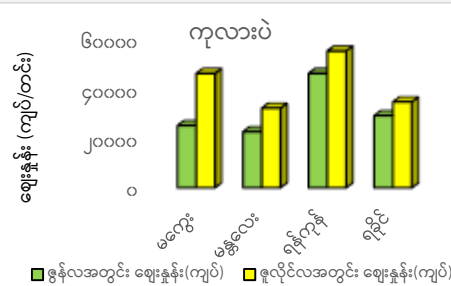
ဈေးကွက် အမည်	မတ်ပဲဈေးနှုန်း (ကျပ်/တင်)		
	ဇွန်လ	ဇူလိုင်လ	ခြားနားချက် (%)
နေပြည်တော်	၃၆၀၀၀	၃၅၆၀၀	(-)၁.၁၁
ကချင်	၂၇၀၀၀	၂၇၀၀၀	၀.၀၀
ကရင်	၂၉၅၀၀	၂၈၀၀၀	(-)၅.၀၈
တနင်္သာရီ	၃၄၀၀၀	၃၄၀၀၀	၀.၀၀
မကွေး	၃၂၀၀၀	၃၂၀၀၀	၀.၀၀
မန္တလေး	၃၄၆၀၀	၃၄၆၀၀	၀.၀၀
မွန်	၃၆၀၀၀	၃၆၀၀၀	၀.၀၀
ရခိုင်	၃၄၀၀၀	၃၄၀၀၀	၀.၀၀
ရန်ကုန်	၅၆၀၀၀	၅၆၀၀၀	၀.၀၀

ပဲတီစိမ်းနှင့်မတ်ပဲ

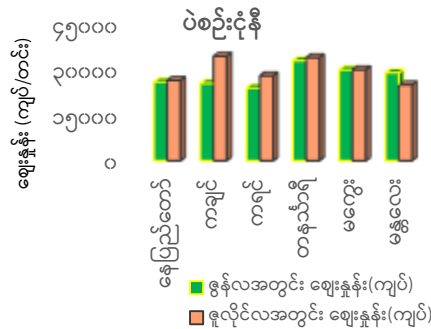
- ပဲတီစိမ်းတစ်တင်းဈေးနှုန်းမှာ ဇူလိုင်လအတွင်း ရန်ကုန်ဈေးကွက်၌ အမြင့်ဆုံး(၅၇၀၀၀)ကျပ်ရှိပြီး ယခင်လနှင့်နှိုင်းယှဉ်ပါက မကွေး၊ မန္တလေးနှင့် ရခိုင်တို့၌ (၈၀၀မှ ၅၀၀၀)ကျပ်(၆%မှ ၁၃%)အထိ ကျဆင်းခဲ့ပြီး နေပြည်တော်၌ (၃%)ခန့်သာ အနည်းငယ်မြင့်တက်ခဲ့ပါသည်။
- ပဲတီစိမ်းမှာ ဈေးကွက်သို့ ကုန်ဝင်ရောက်မှုနည်းခြင်း၊ ကိုဗစ်ကြောင့်နယ်စပ်ဂိတ်များ ပိတ်ထားသဖြင့် ကုန်စီးဆင်းမှုအားနည်းသွားခြင်း၊ ပြည်ပမှ အရောင်းအဝယ်အေးခြင်းတို့ကြောင့် ဈေးနှုန်းအနည်းငယ်ကျဆင်းခဲ့ခြင်း ဖြစ်ပါသည်။
- ဇူလိုင်လ၌ မတ်ပဲ တစ်တင်းဈေးနှုန်းသည်လည်း ရန်ကုန်တွင် (၅၆၀၀၀)ကျပ်ဖြင့် အမြင့်ဆုံးရှိနေပြီး ယခင်လထက် နေပြည်တော်နှင့် ကရင်ဈေးကွက်တို့၌အများဆုံး(၅%)ခန့်သာကျဆင်းခဲ့ပြီး ဈေးနှုန်းသိသာစွာ ပြောင်းလဲမှု မရှိခဲ့ပါ။
- မတ်ပဲအဓိကဝယ်လက်ဖြစ်သော အိန္ဒိယနိုင်ငံတွင် ပြည်တွင်းစိုက်ပျိုးသည့် မတ်ပဲအသစ်အချို့ ဈေးကွက်သို့ အဝင်ရှိလာခြင်း၊ ၎င်းနိုင်ငံအတွင်း ပဲသိုလှောင်ခွင့် ကန့်သတ်ခဲ့ခြင်းကြောင့် ပဲအဝယ် လျော့နည်းကာ ဈေးနှုန်းအနည်းငယ် ကျဆင်းခဲ့ခြင်းဖြစ်သည်ဟု သိရှိရပါသည်။

ပဲမျိုးစုံ ဈေးကွက်

ကုလားပဲ



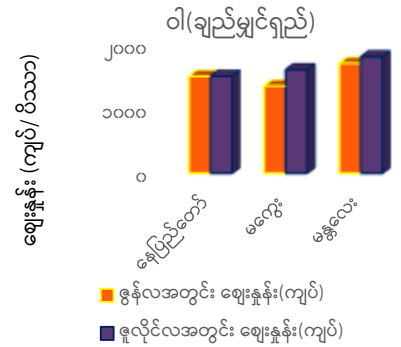
- ဇူလိုင်လအတွင်း ကုလားပဲဈေးနှုန်းမှာ ယခင်လထက် တစ်တင်းလျှင် (၅၀၀၀ မှ ၂၀၀၀၀)ကျပ်အတွင်း မြင့်တက်လျက်ရှိပြီး မကွေးဈေးကွက်၌ ဈေးနှုန်းနှစ်ဆခန့် မြင့်လာကာ ရန်ကုန်ဈေးကွက်၌ တစ်တင်းလျှင် အမြင့်ဆုံး (၅၅၀၀၀)ကျပ် ရှိနေပါသည်။
- ပြည်တွင်း/ပြည်ပ ဝယ်လိုအားများခြင်း၊ ပြည်တွင်းလက်ကျန် လျော့နည်းလာခြင်းတို့ကြောင့် ကုလားပဲဈေးနှုန်းမှာမြင့်တက်လျက်ရှိနေပါသည်။



- ပဲစဉ်းငုံနီ တစ်တင်းဈေးနှုန်းမှာ ဇူလိုင်လ၌ ယခင်လထက် (၅၀၀ မှ ၉၀၀၀)ကျပ်(၃% မှ ၃၅%)အထိ မြင့်တက်လာကာ ကချင်ဈေးကွက်၌ (၃၄၅၀၀)ကျပ်ဖြင့် အမြင့်ဆုံးဈေးနှုန်း ဖြစ်ပေါ်နေပါသည်။
- ပဲစဉ်းငုံနီဈေးနှုန်းမှာ ပြည်တွင်း၌ လက်ကျန်နည်းလာခြင်း၊ အိန္ဒိယမှအဓိကဝယ်ယူနေခြင်းတို့ကြောင့် ယခုလအတွင်း ဈေးနှုန်းအမြင့်ဆုံး အနေအထား ဖြစ်နေပါသည်။

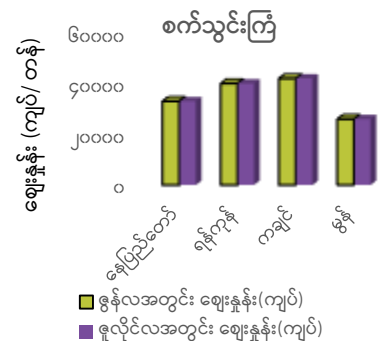
စက်မှုကုန်ကြမ်းသီးနှံ

ဝါ(ချည်မျှင်ရှည်)



- ဇူလိုင်လအတွင်း ချည်မျှင်ရှည်ဝါဈေးနှုန်းမှာ ယခင်လထက် တစ်ပိဿာလျှင် (၁၀၀ မှ ၂၅၀)ကျပ်ခန့်သာ မြင့်တက်ခဲ့ပြီး မန္တလေး ဈေးကွက်၌ တစ်ပိဿာလျှင် (၁၈၀၀)ကျပ် သာအများဆုံး ရှိနေပါသည်။

ချက်ကြံ(စက်သွင်းကြံ)



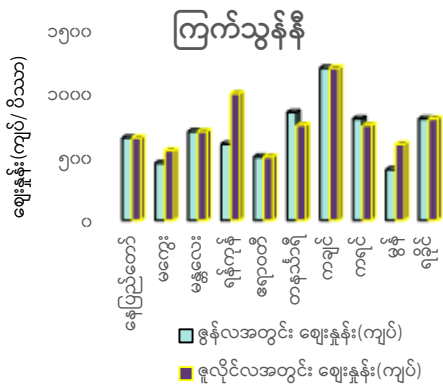
- စက်သွင်းကြံဈေးနှုန်းမှာ ဇူလိုင်လအတွင်း မွန်ပြည်နယ်၌ တစ်တင်လျှင် အနိမ့်ဆုံး (၂၆၀၀၀)ကျပ်နှင့် ကချင်ပြည်နယ်၌ အမြင့်ဆုံး (၄၂၀၀၀)ကျပ်ရှိနေပါသည်။ ဈေးနှုန်း အနိမ့်ဆုံးနှင့် အမြင့်ဆုံးကွာခြားမှုမှာ တစ်တင်လျှင် (၁၆၀၀၀)ကျပ်ဖြစ်ပါသည်။
- ကြံရာသီချိန်မဟုတ်သောကြောင့် စက်သွင်းကြံဈေးနှုန်းမှာ ပြောင်းလဲမှုမရှိသေးပါ။



စားဖိုဆောင်သီးနှံ



ကြက်သွန်နီ



○ ကပ်ရောဂါနှင့် နိုင်ငံရေးအခြေအနေများကြောင့် သယ်ယူပို့ဆောင်ရေးအခက်အခဲ များစွာရှိနေပြီး တောင်သူလက်ဝယ်တွင် ကြက်သွန်နီ လက်ကျန် အမြောက်အများရှိနေသော်လည်း ကုန်သည်များ ထံနှင့် ဈေးကွက်အတွင်း ဝင်ရောက်နိုင်မှုမှာ နည်း နေခြင်းကြောင့် ဈေးနှုန်းမြင့်သွားခြင်းဖြစ်ပါသည်။

○ ကြက်သွန်ဖြူ တစ်ပိဿာဈေးနှုန်းမှာ ဇူလိုင်လ အတွင်း၌ ဇွန်လထက် (၃၀၀ မှ ၃၅၀၀)ကျပ် (၈ မှ ၁၀၀%)အထိ မြင့်တက်လာခဲ့ပါသည်။

○ ရခိုင်ဈေးကွက်၌ တစ်ပိဿာလျှင် (၇၀၀၀)ကျပ် ဖြင့် ဇူလိုင်လအတွင်း အမြင့်ဆုံးဈေးနှုန်းရှိနေ ပါသည်။

○ ကြက်သွန်ဖြူဈေးနှုန်းပြောင်းလဲမှုမှာ ကပ်ရောဂါ ထိန်းချုပ်ဟန့်တားမှုများအပေါ် မူတည်လျက်ရှိပြီး နယ်စပ်ကုန်သွယ်မှုနှင့်လည်း အဓိကဆက်စပ်နေ ပါသည်။

ငရုတ်(အစို/အခြောက်)

ငရုတ်(အစို)ဈေးနှုန်း(ကျပ်/ပိဿာ)

ဈေးကွက် အမည်	ဇွန်လ	ဇူလိုင် လ	ခြားနားချက်(%)
နေပြည်တော်	၇၀၀၀	၂၀၀၀	(-)၇၁.၄၃
မကွေး	၃၅၀၀	၁၀၀၀	(-)၇၁.၄၃
မန္တလေး	၁၁၀၀	၂၇၀၀	(+)၁၄၅.၄၅
ရခိုင်	၁၂၀၀	၂၀၀၀	(+)၆၆.၆၇
ရန်ကုန်	၂၀၀၀	၁၅၀၀	(-)၂၅.၀၀

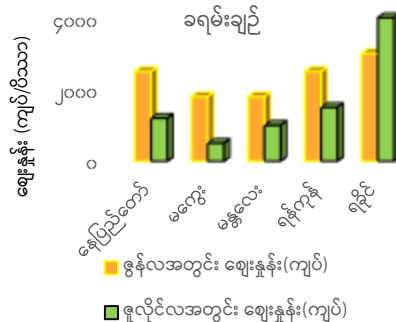
○ ဇူလိုင်လ၌ ငရုတ်(အစို)ဈေးနှုန်း ပြည်တွင်း ပြည်ပ ဝယ်လိုအားတက်လာသောကြောင့် ယခင်လထက် တစ်ပိဿာလျှင် (၈၀၀ မှ ၁၆၀၀)ကျပ်အတွင်း မြင့်တက်လာသော်လည်း အချို့ဈေးကွက်များ၌ ဝင်ရောက်မှုများပြီး ဈေးနှုန်းကျဆင်းခဲ့ပါသည်။

○ ငရုတ်(အစို)တစ်ပိဿာလျှင် နေပြည်တော်၌ အမြင့်ဆုံး(၇၀၀၀)ကျပ် ရှိနေပါသည်။

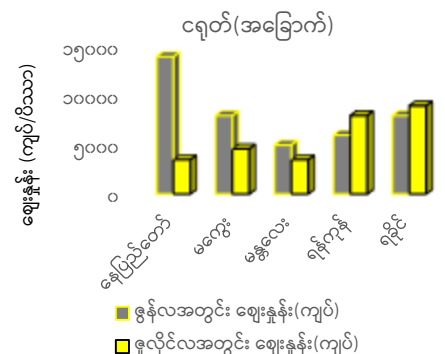
ကြက်သွန်ဖြူ

ဈေးကွက် အမည်	ကြက်သွန်ဖြူဈေးနှုန်း (ကျပ်/ပိဿာ)		
	ဇွန်လ	ဇူလိုင်လ	ခြားနားချက်(%)
နေပြည်တော်	၂၅၀၀	၄၅၀၀	(+)၈၀.၀၀
မကွေး	၃၅၀၀	၂၀၀၀	(-)၄၂.၈၆
မန္တလေး	၂၅၀၀	၄၀၀၀	(+)၆၀.၀၀
ရခိုင်	၃၅၀၀	၇၀၀၀	၁၀၀.၀၀
ရန်ကုန်	၃၅၀၀	၃၈၀၀	၈.၅၇

ခရမ်းချဉ်



ငရုတ်(အခြောက်)



ကြက်သွန်နီနှင့် ကြက်သွန်ဖြူ

○ ကြက်သွန်နီတစ်ပိဿာဈေးနှုန်းမှာ ဇူလိုင်လ အတွင်း ယခင်လထက်(၁၀၀ မှ ၄၀၀)ကျပ်(၂၀%မှ ၅၀%)အတွင်း အနည်းငယ်သာမြင့်တက်လာပြီး ဈေးကွက်အများစု၌ ပြောင်းလဲမှုမရှိခဲ့ပါ။

○ ဇူလိုင်လအတွင်း အများဆုံးဈေးနှုန်းမှာ ကချင် ဈေးကွက်၌တစ်ပိဿာလျှင်(၁၂၀၀)ကျပ်သာ ရှိနေ ပါသည်။

○ ဈေးကွက်တွင် စားသုံးသူမြင့်တက်မှုကြောင့် ဈေး ပြန်ကောင်းလာခဲ့သော်လည်း တောင်သူများမှာ ဈေးမရဖြစ်နေပါသည်။

○ ဇူလိုင်လအတွင်း ခရမ်းချဉ်တစ်ပိဿာဈေး နှုန်းမှာ ယခင်လဈေးနှုန်းနှင့် နှိုင်းယှဉ်ပါက (၈၀၀ မှ ၁၃၀၀)ကျပ် (၄၀%မှ ၇၀%)ခန့်အထိ ဈေးကျဆင်းလာခဲ့ပြီး ရန်ကုန်ဈေးကွက်၌ တစ်ပိဿာလျှင် အမြင့်ဆုံး(၁၅၀၀)ကျပ်သာ ရှိခဲ့ပါသည်။

○ ကိုဗစ်ရောဂါကူးစက်မှုကြောင့် ကုန်စည်ဒိုင် များ ပိတ်ထားရပြီး သယ်ယူပို့ဆောင်ရေး လုပ်ငန်းများရပ်နားထားရသောကြောင့် ခရမ်း ချဉ်သီး ဈေးကွက်သို့အဝင်များသော်လည်း ဈေးနှုန်းကျဆင်းသွားခဲ့ပါသည်။

○ ဇူလိုင်လအတွင်း ငရုတ်(အခြောက်)ဈေးနှုန်းမှာ ရခိုင်ဈေးကွက်၌ တစ်ပိဿာလျှင် (၉၀၀၀)ကျပ် ဖြင့် အမြင့်ဆုံး ဖြစ်နေပါသည်။

○ ယခင်လဈေးနှုန်းနှင့် နှိုင်းယှဉ်ပါက ရန်ကုန်နှင့် ရခိုင်ပြည်နယ်ဈေးကွက်တို့၌သာ (၁၀% မှ ၃၀%) ခန့် ဈေးနှုန်းမြင့်တက်ခဲ့ပြီး အခြားဈေးကွက်များ၌ ဈေးနှုန်းကျဆင်းလျက်ရှိနေပါသည်။



ပြည်တွင်းပြည်ပ လယ်ယာသတင်းများ

အိန္ဒိယနိုင်ငံ Maharashtra ပြည်နယ်တွင် ကြံထုတ်လုပ်မှု တန်ချိန်ပေါင်း သိန်း(၂၀၀) ကျော် မြင့်တက်နိုင်

- ❖ အိန္ဒိယနိုင်ငံ ဗဟိုအစိုးရ၏ ခန့်မှန်းချက်များအရ ရေရရှိမှုနှင့် မုတ်သန်မိုးခန့်မှန်းမှုအပေါ်မူတည်၍ နိုင်ငံအတွင်း ကြံစိုက်ပျိုးသည့်ပြည်နယ်များမှ ကြံ ထုတ်လုပ်မှုသည် ယခုနှစ်တွင် တန်ချိန်ပေါင်း အနည်းဆုံး(၂၃၇)သန်း တိုးမြင့်လာနိုင်ကြောင်း၊
- ❖ ယခင်နှစ်တွင် Maharashtra ပြည်နယ်ရှိ သမဝါယမအသင်း(၁၀၀)နှင့် သကြားစက်ရုံ(၉၂)ရုံ တို့သည် ကြံတန်ချိန်ပေါင်း သိန်း ၁၀၀၀ ကျော်ခန့် ကြိတ်ဝါးနိုင်ခဲ့ပြီး ယခုနှစ်တွင်လည်း တန်ချိန် (၁၂၅၀)သိန်း ကြိတ်ဝါးရန် မျှော်မှန်းထားကြောင်း၊
- ❖ ယခင်နှစ်တွင် သကြားတန်ချိန် (၁၀၆.၃)တန် ထုတ်လုပ်နိုင်ခဲ့ပြီး ယခုနှစ်တွင်လည်း တန်ချိန် (၁၁၀)ထုတ်လုပ်ရန် ရည်မှန်းထားကြောင်း၊
- ❖ သကြားတန်ချိန် ယခင်နှစ်ထက် မပိုခြင်းမှာ Maharashtra ပြည်နယ်အတွင်း၌ ကြံမှ အီသနော ထုတ်လုပ်မှု မြင့်တက်လာခြင်းကြောင့်ဖြစ်ပြီး ယခုနှစ်တွင် အီသနောလီတာပေါင်း(၅၉၆.၁)သန်း ထုတ်လုပ်ရန်ရည်မှန်းထားကြောင်း၊
- ❖ ယခင်နှစ်တန်ချိန်(၁၀၀၀)သိန်းအား သကြားစက်ရုံများသည် ရက်ပေါင်း(၁၄၀)ကြာ ကြိတ်ဝါးခဲ့ရပြီး ယခုနှစ်တွင် တန်ချိန်များလာသည့်အတွက် နောက်ထပ်(၁၅)ရက်ခန့် ပို၍ ကြာမြင့်နိုင်ကြောင်း တာဝန်ရှိသူများမှ ပြောကြားခဲ့ပါသည်။

Source: <https://trendlyne.com/posts/3034295/sugarcane-production-in-maharashtra-may-go-up-by-over-200-lakh-tonnes-nfcs-chief>

Coronavirus ထိန်းချုပ်မှုအရှိန်များ တောင်သူများသို့ ရိုက်ခတ်မှုများကြောင့် ဗီယက်နမ်အစိုးရမှ ဆန်စပါးသိုလှောင် ထားရန် စီစဉ်လျက်ရှိ

- ဗီယက်နမ်နိုင်ငံအတွင်း ကိုရိုနာဗိုင်းရပ်ထိန်းချုပ်ရေးဆိုင်ရာလှုပ်ရှားမှုများ တင်းကြပ်စွာ ကြပ်မတ်နေမှုများနှင့် ပြည်ပတင်ပို့ဈေးနှုန်းများ ကျဆင်းခြင်းတို့ကြောင့် အစိုးရအနေဖြင့် ပြည်တွင်း စပါးစိုက်တောင်သူများထံမှ ရိတ်သိမ်းပြီးစပါး

- များကို ဝယ်ယူသိုလှောင်ပေးခြင်းဖြင့် တောင်သူများအား ကူညီပေးနိုင်ရန် စီစဉ်လျက်ရှိကြောင်း၊
- တောင်သူများအား လာမည့်စပါးရိတ်သိမ်း ရာသီအတွက် စိုက်ပျိုးထုတ်လုပ်မှု ဆက်လက်လုပ်ဆောင်ရန် တွန်းအားပေးမည်ဖြစ်ကြောင်း၊
- ဗီယက်နမ်အစိုးရအနေဖြင့် ယာယီသိုလှောင်မှုအတွက် ထွက်ရှိမည့်စပါးပမာဏအနက် မည်မျှ ဝယ်ယူမည်ကို ထုတ်ဖော်ပြောကြားခြင်း မရှိသေးကြောင်း၊ ယခုလက်ရှိစိုက်ပျိုးထားသော နွေရာသီ-ဆောင်းဦးရာသီ စပါးရိတ်သိမ်းချိန်တွင် တန်ချိန်ပေါင်း(၉.၀၄)သန်းထွက်ရှိနိုင်ပြီး ယခင်နှစ်ထက်(၁.၃၄%)ပိုများနိုင်သည်ဟု မျှော်မှန်းထားကြောင်း၊
- ဗိုင်းရပ်ထိန်းချုပ်ရေး ဆောင်ရွက်မှုများကြောင့် ပြည်ပတင်ပို့သူများနှင့် ကုန်သည်များ၏ ဝယ်ယူမှုနှောင့်နှေးပြီး ရိတ်သိမ်းပြီးစပါးများရောင်းချရန် အခက်တွေ့နေကြောင်း၊ တင်ပို့သည့်ဈေးနှုန်း ကျဆင်းသွားသဖြင့် ကုန်သည်များ တင်ပို့မှုစာချုပ်အသစ်ချုပ်ဆိုရန် အဟန့်အတား ဖြစ်နေကြောင်း၊
- ဇူလိုင်လနောက်ဆုံးအပတ်မှာပင် ဆန်ကျိုး၅% ပါဝင်သော ဗီယက်နမ်၏ ဆန်ကွဲဈေးနှုန်းသည် ယခင်အပတ်အတွင်း တစ်တန်လျှင် (၃၉၅-၄၀၀) ဒေါ်လာရှိနေရာမှ (၃၉၀)ဒေါ်လာသို့ ကျဆင်းသွားခဲ့ပြီး ၂၀၂၀ပြည့်နှစ် ဖေဖော်ဝါရီလ နောက်ပိုင်း အနိမ့်ဆုံးဈေးနှုန်းဖြစ်ခဲ့ကြောင်း၊
- ဗီယက်နမ်ဆန်သင်္ဘောတင်ပို့မှုမှာလည်း အစောပိုင်းကာလထက် ယခုနှစ်ပထမ(၇)လအတွင်း ၁၀.၆% တန်ချိန်အားဖြင့် ၃.၆သန်း ကျဆင်းနိုင်သည်ဟု ခန့်မှန်းထားကြောင်း ဗီယက်နမ်နိုင်ငံဟန့်ဇွန်းမြို့ Reuters သတင်းဌာန၏ ၂၀၂၁ ခုနှစ် ဩဂုတ်လ(၃)ရက်နေ့ သတင်းများအရ သိရှိရပါသည်။

Source: <https://news.trust.org/item/20210803045922-yl5i7>

ကုန်သွယ်ရေး ရပ်တန့်နေမှုကြောင့် မြန်မာ့ ဖရဲသီးဈေးနှုန်း ထက်ဝက်ခန့် ကျဆင်း

- တရုတ်နိုင်ငံ နိုင်ငံတကာသစ်သီးဝလံနှင့်ဟင်းသီးဟင်းရွက်ကွန်ရက်၏ ဇူလိုင်လ(၁၇)ရက်နေ့ပါ သတင်းများအရ မြန်မာနိုင်ငံအတွင်း ကပ်ရောဂါကာကွယ်ထိန်းချုပ်ရေး အစီအစဉ်များကြောင့် ကုန်သွယ်ဆိပ်ကမ်းများ၊ နယ်စပ်ကုန်သွယ်ရေးဂိတ်များ ရပ်တန့်ထားရပြီး မြန်မာ့ဖရဲဈေးနှုန်း ယခင်နှစ်ထက် ထက်ဝက်ခန့်ကျဆင်းနေကြောင်း၊
- မြန်မာ့ဖရဲဈေးကွက်သည် တရုတ်ဈေးကွက်ပေါ် အဓိကမူတည်နေပြီး ကပ်ရောဂါကြောင့် တရုတ်-မြန်မာ နယ်စပ်ကုန်သွယ်ရေးဂိတ်များ ပိတ်

- လိုက်ခြင်းသည် မြန်မာ့ဖရဲတင်ပို့မှုဈေးကွက်အတွက် ကြီးမားသည့်ဆုံးရှုံးမှုတစ်ရပ် ဖြစ်ပေါ်ခဲ့ကြောင်း၊
- ယခင်နှစ်တွင် ဖရဲသီး(၈၅၅)မျိုး (၁၂)တန်ကားတစ်စီးလျှင် ပျမ်းမျှတန်ဖိုး (၃၆၀၀၀)ယွမ် (မြန်မာ ကျပ် ၈.၆သန်း)ဖြင့် ရောင်းချနိုင်ခဲ့ပြီး ကိုဗစ်ကာလအတွင်း ထုတ်လုပ်မှုအား လျော့ကျခြင်းကြောင့် ကားတစ်စီးလုံး၏ ဈေးနှုန်းသည် (၉၀၀၀၀)ယွမ် (မြန်မာ ကျပ် ၂၁.၆သန်း)ခန့်အထိ ရောက်ရှိခဲ့ကြောင်း၊
- ယခုနှစ်တွင် ဖရဲသီး(၈၅၅)မျိုးကားတစ်စီးတန်ဖိုးသည် ယွမ်(၁၃၀၀၀) (မြန်မာ ကျပ် ၃.၁သန်း)ခန့်သာ ရရှိခဲ့ပြီး သယ်ယူပို့ဆောင်ရေးစရိတ်များကိုပင် မကုန်သောကြောင့် မြန်မာ့ဖရဲအသင်းမှ ဖရဲစိုက်တောင်သူများကို ယခုနှစ်ဖရဲရာသီတွင် စိုက်ဧရိယာထက်ဝက်ခန့်လျှော့ချရန် အကြံပြုထားကြောင်း၊
- မြန်မာ့ဖရဲနှင့် သခွားမွေးသီးများကို တရုတ်သို့ အများဆုံးတင်ပို့လျက်ရှိရာ နှစ်စဉ်ပျမ်းမျှ တန်ချိန် (၈)သိန်းကျော်ခန့်အား ကားအစီးရေ (၄၀၀-၅၀၀) စီးတို့ဖြင့် နေ့စဉ် ပုံမှန်တင်ပို့နေခဲ့သော်လည်း ယခုနှစ်တွင် ကပ်ရောဂါကြောင့် ဖရဲကားအစီးရေ (၃)သောင်းခန့်နှင့် သခွားမွေးကားအစီးရေ (၁.၂)သောင်းခန့်သာ တင်ပို့နိုင်လိမ့်မည်ဟု ခန့်မှန်းထားကြောင်း၊ နိုင်ငံတကာသစ်သီးဝလံနှင့် ဟင်းသီးဟင်းရွက်ကွန်ရက်၌ Sunsa မှ ၂၀၂၁ ခုနှစ် ဇူလိုင်လ(၁၉)ရက်နေ့တွင် သတင်းစုစည်း တင်ပြထားပါသည်။



မြန်မာ-တရုတ်နယ်စပ်ကုန်သွယ်ရေး ဖြန့်ဖြူးမှုဦးစီးဌာန

Source: <https://guojiguoshu.com/article/6823> 口岸关闭边贸停滞·缅甸出口西瓜价格腰斩, 2021年7月19日 • Sunsa

နိုင်ငံတကာကော်မီအဖွဲ့အစည်း(ICO)၏ ၂၀၂၁ ခုနှစ်၊ ဇူလိုင်လ ကော်မီဈေးကွက် အခြေအနေအစီရင်ခံစာ

ကော်မီစိုက်ပျိုးထုတ်လုပ်ရာဒေသများ၏
ရာသီဥတုအခြေအနေ

- ❖ ကော်မီထုတ်လုပ်ရာဒေသများ၏ ရာသီဥတုအခြေအနေများသည် လက်ရှိကာလနှင့် အနာ

ဂါတ်တွင် ကော်ဖီရရှိနိုင်မှုတို့အပေါ် စိုးရိမ်မှုများစွာ ဖြစ်ပေါ်စေခဲ့ကြောင်း၊

- ကမ္ဘာ့ကော်ဖီအမျိုးအစားများ ဆုံး ထုတ်လုပ်ရာဒေသဖြစ်သည့် ဘရာဇီးကော်ဖီစိုက်ခင်းများတွင် နှင်းခဲရိုက်ခတ်မှုများကြောင့် ၂၀၂၁ ခုနှစ်၊ ဇူလိုင်လတွင် ကော်ဖီဈေးနှုန်းများ ဆက်လက်မြင့်တက်ခဲ့ကြောင်း၊

ကမ္ဘာ့ကော်ဖီတင်ပို့မှုအခြေအနေ

- စုစုပေါင်းကော်ဖီတင်ပို့မှုအနေဖြင့် ၂၀၂၀-၂၁ ခုနှစ် ပထမ(၉)လတာကာလအတွင်း ကော်ဖီပုံစံအမျိုးမျိုး အိတ်ပေါင်း(၉၈.၆)သန်းရှိခဲ့ပြီး ၂၀၁၉-၂၀ ခုနှစ် ကာလတူတွင် အိတ်ပေါင်း(၉၆.၁)သန်း (၂.၅)ရာခိုင်နှုန်း တိုးတက်လာခဲ့ကြောင်း၊
- ၂၀၂၀ ဇူလိုင်လမှ ၂၀၂၁ ဇွန်လအထိ အိတ်ပေါင်း (၁၂၉.၇)သန်းခန့် တင်ပို့ခဲ့ပြီး ၂၀၁၉ ဇူလိုင်လမှ ၂၀၂၀ ဇူလိုင်လတွင် တင်ပို့ခဲ့သော အိတ်ပေါင်း (၁၂၉)သန်းနှင့် နှိုင်းယှဉ်ပါက (၆%)တိုးတက်လာခဲ့ကြောင်း၊

ကမ္ဘာ့ကော်ဖီသုံးစွဲမှုအခြေအနေ

- ၂၀၂၀-၂၁ ခုနှစ်တွင် ကော်ဖီသုံးစွဲမှုအိတ်ပေါင်း (၁၆၇.၅၈) သန်းခန့်ရှိပြီး ၂၀၁၉-၂၀ ခုနှစ်တွင် အိတ်ပေါင်း (၁၆၄.၄၃)သန်း ခန့်ရှိခဲ့ရာ (၁.၉%) တိုးတက်လာကြောင်း၊
- ၂၀၁၉-၂၀ ထက် ၂၀၂၀-၂၁ တွင် ကော်ဖီထုတ်လုပ်မှု (၀.၃%)တိုးတက်လာသော်လည်း ဘရာဇီးနှင့် အခြားဒေသများတွင် ရာသီဥတုဒဏ်များကြောင့် ထုတ်လုပ်မှုနှုန်း သိသိသာသာ လျော့နည်းသည့်အပြင် ဝယ်လိုအားတိုးပွားလာမှုကြောင့် ၂၀၂၁-၂၂ တွင် ဝယ်လိုအား ရောင်းလိုအားအချိုးမှာ ဆန့်ကျင်ဘက် ပြောင်းပြန်ဖြစ်ကာ ဝယ်လိုအားမြင့်တက်၍ ရောင်းလိုအားနည်းလာလိမ့်မည်ဟု မျော်မှန်းထားကြောင်း၊

လစဉ်ပျမ်းမျှဈေးနှုန်း/တိုင်းတာမှုနှုန်းများ အခြေအနေ

- နိုင်ငံတကာကော်ဖီအဖွဲ့အစည်း(ICO) ပေါင်းစပ်ညွှန်းကိန်းအရ ၂၀၂၁ ခုနှစ်ဇွန်လတွင် တစ်ပေါင်လျှင် အမေရိကန်(၁၄၁.၀၃)ဆင့်မှ ဇူလိုင်လတွင် (၁၅၂.၂၄)ဆင့် မြင့်တက်ခဲ့ပြီး (၇.၉%) မြင့်တက်ခဲ့ကြောင်း၊
- ၂၀၂၁ ဇူလိုင်လတွင်ရောက်ရှိခဲ့သောအဆင့်သည် ၂၀၂၀ ဇူလိုင်လထက် (၄၂.၉%)ပိုမိုမြင့်တက်လာခဲ့ပြီး (၉)လဆက်တိုက် တိုးလာခြင်းဖြစ်ကာ ၂၀၁၄ နိုဝင်ဘာလတွင် မှတ်တမ်းတင်ထားသော (၁၆၂.၁၇)ဆင့်နောက်ပိုင်း အမြင့်ဆုံးလစဉ် ပျမ်းမျှနှုန်းဖြစ်ကြောင်း၊

ကော်ဖီအမျိုးအစားများ၏ ဈေးနှုန်းအခြေအနေ

- ကော်ဖီအမျိုးအစားများ၏ ဈေးနှုန်းများသည် ၂၀၂၁ ဇွန်လတွင် မြင့်တက်ခဲ့ပြီး နှစ်ပေါင်းများစွာအတွင်း အမြင့်ဆုံးအဆင့်သို့ ရောက်ရှိခဲ့ကြောင်း၊
- ၂၀၂၁ ဇူလိုင်လတွင် Colombian Milds ကော်ဖီများသည် တစ်ပေါင်လျှင် (၂၁၈.၆၆)ဆင့်သို့ ရောက်ရှိခဲ့ပြီး ၂၀၂၀ ဇူလိုင်လတွင် မှတ်တမ်းတင်ထားသော တစ်ပေါင်လျှင် (၁၀၃.၆၆)ဆင့်မှ (၄၂.၆%) မြင့်တက်ခဲ့ကြောင်း၊
- Brazilian Naturals ကော်ဖီသည် ယခင်နှစ် ဇူလိုင်လတွင်ဖြစ်ပေါ်ခဲ့သော တစ်ပေါင်လျှင် (၉၇.၉၆)ဆင့်နှင့်နှိုင်းယှဉ်ပါက ၂၀၂၁ ခုနှစ် ဇူလိုင်လတွင် (၆၄%) မြင့်တက်ခဲ့ကြောင်း၊
- ၂၀၂၁ ဇူလိုင်လတွင် Robusta ကော်ဖီ ဈေးနှုန်းသည် (၉၄.၃၇)ဆင့်ဖြစ်ပြီး ၂၀၂၀ ကာလတူထက် (၃၉.၄%) မြင့်တက်ခဲ့ကြောင်း၊
- Arabicas ကော်ဖီအနေဖြင့် New York futures exchange တွင် ဈေးနှုန်းမတည်ငြိမ်မှုများ မြင့်တက်လာခဲ့ပြီး တစ်ပတ်အတွင်း နေ့စဉ်ဈေးနှုန်း (၂၅.၄%) အမြင့်ဆုံးသို့ မြင့်တက်ခဲ့ကြောင်း၊

ဈေးနှုန်းမတည်ငြိမ်မှုများ ဖြစ်ပေါ်မှုအခြေအနေ

- ၂၀၂၁ ဇူလိုင်လတွင် နိုင်ငံတကာကော်ဖီအဖွဲ့အစည်း ICO ပေါင်းစပ်အညွှန်းကိန်း၏ တနေ့တာအတွင်းဈေးနှုန်းမတည်ငြိမ်မှုသည် (၁.၅%) မှ (၁၀.၆%)သို့ မြင့်တက်ခဲ့ကြောင်း၊
- Brazilian Naturals ဈေးနှုန်းမတည်ငြိမ်မှုသည် (၁၃.၈)ရာခိုင်နှုန်းဖြင့် ကော်ဖီအမျိုးအစား (၄)ခုထဲတွင် အမြင့်ဆုံးဖြစ်ပြီး ဘရာဇီးနိုင်ငံတွင် ဖြစ်ပေါ်ခဲ့သော ရာသီဥတုဒဏ်များကြောင့် ကော်ဖီအမျိုးအစား(၄)ခုလုံး၏ ဈေးကွက်များ လှုပ်ခတ်ခဲ့ပြီး ရလဒ်အနေဖြင့် လက်ရှိကာလနှင့် အနာဂတ်ကော်ဖီ အရည်အသွေးကောင်းရရှိမှုအပေါ် စိုးရိမ်မှုများ မြင့်မားလာခဲ့ကြောင်းကို တွေ့ရှိရပါသည်။

Source: <https://www.ico.org/Market-Report-2021-e.asp> (Monthly coffee market report- July 2021)

၂၀၂၁ ခုနှစ် ဇူလိုင်လ ဒုတိယလဝက်အတွင်း သဘာဝရော်ဘာ(Natural Rubber-NR) ဈေးကွက်အား ခြုံငုံသုံးသပ်ခြင်း

- ဇူလိုင်လဒုတိယလဝက်အတွင်း သဘာဝရော်ဘာဈေးနှုန်းများကို ရော်ဘာကဏ္ဍနှင့် တိုက်ရိုက်

မသက်ဆိုင်သည့် အကြောင်းအရာများကြောင့် ထိခိုက်သက်ရောက်မှုများ ရှိခဲ့ကြောင်း၊

- ကပ်ရောဂါ လျင်မြန်စွာကူးစက်ပျံ့နှံ့မှုနှင့် တရုတ်စတော့ဈေးကွက် အကြီးအကျယ်ရောင်းချမှုတို့၌ ဂယက်များစွာရှိသောကြောင့် ရော်ဘာကြိုတင်ရောင်းဝယ်ခြင်းဈေးကွက်များ၏ အလားအလာများ မှေးမှိန်ကျဆင်းခဲ့ရကြောင်း၊
- သို့သော်လည်း ရောင်းလိုအား၊ ဝယ်လိုအားအခြေခံသဘော တရားများအရ Technically Specified Rubber-TSR (SMR20 and STR20) ၏ လက်ငင်းဈေးကွက်၏ ဈေးနှုန်းမြင့်တက်စေရန် ပံ့ပိုးပေးခဲ့ကြောင်း၊
- (၂၀၂၁)ခုနှစ်၊ ဇူလိုင်လ ဒုတိယပတ်အတွင်း Futures market (ကြိုတင်ရောင်းချသော ဈေးကွက်)နှင့် လက်ငင်းဈေးကွက်များ (Physical markets)ရှိ သဘာဝရော်ဘာ၏ ဈေးနှုန်းအပြောင်းအလဲ ရာခိုင်နှုန်းပြဇယား

	ရည်ညွှန်းအချိန်ကာလ	ရာခိုင်နှုန်းအပြောင်းအလဲ
ကြိုတင်ရောင်းချသောဈေးကွက်များ		
SHFE- SHANGHAI FUTURES EXCHANG (Natural rubber* for Sept 2021 expiry)	၂၀၂၁ခုနှစ်၊ ဇူလိုင်လ (၁၅-၃၁)ရက်	+ (၁.၃)%
SICOM- Singapore Commodity Exchange Ltd (SICOM) (TSR20 for October 2021 delivery)		+ (၂.၆)%
Osaka (RSS3 for December 2021 delivery)		+ (၁.၆) %
လက်ငင်းဈေးကွက်များ		
STR20 FOB Bangkok		+ (၄.၅) %
SMR20 FOB Kuala Lumpur		+ (၃.၆) %
RSS3 FOB Bangkok		+ (၁.၆)%
RSS4 Kottayam local		+ (၁.၄) %
Latex 60% Kuala Lumpur local		- (၀.၃)%
Latex 60% FOB Bangkok		+ (၀.၄) %

တရုတ်နိုင်ငံမှအစေးရည်ဖြင့်ထုတ်လုပ်သောအကောင်းဆုံးခရစ် ရော်ဘာကုန်ကြမ်းနှင့် RSS3-မှိုင်းခံ အဆင့် (၃)တို့အတွက်ပါ ခြုံငုံပါဝင်ပါသည်။

- TSR သည် ကမ္ဘာ့ထုတ်လုပ်မှု၏ (၇၀%) ခန့်ရှိပြီး သဘာဝရော်ဘာ၏ လူကြိုက်အများဆုံး ရောင်းဝယ်မှုပုံစံဖြစ်သည့်အပြင် ကားတာယာ ထုတ်

လုပ်ရာတွင်လည်း အဓိကအသုံးပြုသောကြောင့် အခြားရော်ဘာကုန်ကြမ်းများနှင့်မတူ အသင့်အသုံးပြုနိုင်သည့် TSR ရော်ဘာကုန်ကြမ်း၏ လက်ငင်းရောင်းဝယ်မှုဈေးကွက်သည် ဝယ်လိုအားအလားအလာများနှင့် ထုတ်လုပ်ရောင်းချနိုင်မှုအမြင်များကြောင့် ရော်ဘာကြိုတင် ရောင်းဝယ်သော ဈေးကွက်များထက် ပိုမိုကောင်းမွန်နေကြောင်း။

- အရှေ့တောင်အာရှတွင် COVID19 ကူးစက်ပျံ့နှံ့မှုသည် ဝယ်လိုအားကို လျော့ကျစေပြီး ရော်ဘာကြိုတင်ရောင်းဝယ်ခြင်းဈေးကွက်တွင် ရင်းနှီးမြှုပ်နှံမှုများကို နှောင့်နှေးစေကြောင်း။
- ကမ္ဘာ့ရော်ဘာကုန်သွယ်ရေး အချက်အချာကျသောစင်္ကာပူတွင် ဇူလိုင်လစတုတ္ထပတ်တွင် နေ့စဉ်ကူးစက်မှုများ ပြန်လည်ဖြစ်ပေါ်ခဲ့ပြီးနောက် ရော်ဘာ ကြိုတင်ရောင်းဝယ်ခြင်း ဈေးကွက်အလားအလာများ မှေးမှိန်ခဲ့ရကြောင်း။
- ရော်ဘာကြိုတင်ရောင်းဝယ်ခြင်း ဈေးကွက်အတွက် အပျက်သဘောဆောင်သော အလားအလာတစ်ခုမှာ ဒေါ်လာဈေးမြင့်တက်ခြင်း ဖြစ်ကြောင်း။
- တရုတ်တွင် စတော့ရှယ်ယာဈေးကွက် ကျဆင်းခြင်းသည် ရော်ဘာနှင့် Shanghai Exchange ဈေးကွက်တွင် ရောင်းဝယ်မှုပြုသော အခြားကုန်ပစ္စည်းများအပေါ်ရိုက်ခတ်မှုဖြစ်စေကြောင်း။
- သို့သော် စတော့ရှယ်ယာ ဈေးကွက်များသည် အချိန်တိုအတွင်း ပြန်လည်မြင့်တက်လာခဲ့ပြီး ဇူလိုင်လ (၂၉-၃၀)တွင် ကျင်းပသည့် Shanghai Exchange ဈေးကွက်တွင်ရောင်းဝယ်မှုပြုခဲ့သော ရော်ဘာကြိုတင်ရောင်းဝယ်ခြင်း ဈေးကွက်များသည်လည်း ထိုက်သင့်သော အကျိုးအမြတ် ရရှိခဲ့ကြောင်း။
- စတော့ရှယ်ယာဈေးကွက် မတည်ငြိမ်မှုသည် Shanghai ဈေးကွက်အပေါ် ပိုမိုထိခိုက်မှု ရှိနေချိန်တွင် ယန်းဈေးနှုန်းတက်ခြင်းသည် Osaka ဈေးကွက်ကိုလည်း ထိခိုက်စေပါသည်။ ရလဒ်အနေဖြင့် Shanghai နှင့် Osaka Exchanges တွင် ပြုလုပ်သော ရော်ဘာကြိုတင်ရောင်းဝယ်မှုဈေးကွက်သည် SICOM ရော်ဘာကြိုတင် ရောင်းဝယ်ခြင်းဈေးကွက်ကို အဓိ မလိုက်နိုင်ခဲ့ကြောင်း။
- မိုင်းခံ ရော်ဘာ RSS ဈေးနှုန်းသည် အိန္ဒိယနိုင်ငံ Kottayam ဈေးကွက်တွင် ထိုင်းနိုင်ငံဈေးနှုန်း၏ (၂၅-၃၀%) အထက် ရှိကြောင်း။
- ရင်းနှီးမြှုပ်နှံသောကုန်သည်များသည် ရေနံစိမ်းဈေးနှုန်းကျဆင်းသည့်အခါ သဘာဝရော်ဘာ နေရာNRတွင် ရေနံမှရရှိသော ရော်ဘာတု SR (synthetic rubbers)ကို အစားထိုး၍ ရော်ဘာကြိုတင်ရောင်းဝယ်မှုဈေးကွက်တွင် ရင်းနှီးမြှုပ်နှံ

ကြခြင်းကြောင့် ရေနံစိမ်းဈေးကွက် ဖွံ့ဖြိုးလာမှုသည်လည်း ရော်ဘာဈေးနှုန်းအပေါ် သက်ရောက်မှုရှိကြောင်း။

- ကမ္ဘာ့သဘာဝရော်ဘာသုံးစွဲမှု၏ (၆၅%)ခန့်ရှိသော တရုတ်၊ အိန္ဒိယနှင့် အာဆီယံ(၅)နိုင်ငံစီးပွားရေးစွမ်းဆောင်ရည် ကျဆင်းခြင်းသည် ဇူလိုင်လ(၂၈)ရက်တွင် ရော်ဘာကြိုတင် ရောင်းဝယ်မှုဈေးကွက်အလားအလာကို မှေးမှိန်စေခဲ့ကြောင်း။
- ရော်ဘာဈေးနှုန်းသည် ထိခိုက်မှုများရှိနေသော်လည်း ဇူလိုင်လ (၂၁)ရက်ဝန်းကျင်တွင် အမေရိကန်၊ ဥရောပ၊ တရုတ်နှင့် အိန္ဒိယနိုင်ငံတို့တွင် စီးပွားရေးလုပ်ငန်းများ ပြန်လည်ကောင်းမွန်ခြင်းဖြင့် သဘာဝရော်ဘာဝယ်လိုအားအပေါ် သုံးသပ်မှုများ ကောင်းမွန်လာခဲ့ကြောင်း။
- ဇူလိုင်လ(၂၀)ရက်နေ့မှစ၍ ရေနံစိမ်းဈေးနှုန်းသည် ကျဆင်းမှုနှင့်ဆန့်ကျင်ဘက် (U-turn)ဖြစ်သွားကာ ပြန်လည်ဈေးတက်ခဲ့သောကြောင့် ရင်းနှီးမြှုပ်နှံသောကုန်သည်များသည် ရော်ဘာကြိုတင်ရောင်းချဈေးကွက်ကို SR မှ သဘာဝရော်ဘာသို့ ပြန်လည်အစားထိုး ရင်းနှီးမြှုပ်နှံလာနိုင်ကြောင်း။

Source: Rubber Market Intelligence Report, Volume 2, No 14 July 16-31, 2021 A fortnightly publication of ANRPC

အမေရိကန်စိုက်ပျိုးရေးဦးစီးဌာန (USDA)၏ ဆန်စပါးဈေးကွက်အပေါ်သုံးသပ်ချက်

- ၂၀၂၁-၂၂ အတွက် အမေရိကန်နိုင်ငံ၏ ဆန်စပါး သီးနှံထုတ်လုပ်မှုခန့်မှန်းချက်သည်(၁၀%)ကျဆင်းခဲ့ပြီး (၄၅)ကီလိုအိတ် (hundred weight-cwt) (၁၉၇.၄)သန်းသို့ ကျဆင်းခဲ့ကြောင်း။
- ၂၀၂၀-၂၁ ၏ တင်သွင်းမှုများမှာ ကီလိုအိတ် (၁)သန်း လျော့ကျကာ (၃၃.၇)သန်း တင်သွင်းနိုင်ခဲ့ပြီး တင်ပို့မှုမှာ အိတ်ပေါင်း(၁)သန်း မြင့်တက်ခဲ့ကာ (၉၄)သန်း တင်ပို့နိုင်ခဲ့ကြောင်း။
- (၂၀၂၁-၂၀၂၂)ခုနှစ်တွင် တင်သွင်းမှုသည် ကီလိုအိတ်ပေါင်း(၁)သန်းလျော့ကျကာ (၃၈)သန်း တင်သွင်းခဲ့ပြီး တင်ပို့မှုမှာ ကီလိုအိတ်ပေါင်း (၁)သန်းမြင့်တက်ကာ အိတ်ပေါင်း(၉၁)သန်း တင်ပို့နိုင်ခဲ့ကြောင်း။
- ၂၀၂၁-၂၂ခုနှစ်ကမ္ဘာ့ဆန်ဈေးကွက်တွင် စုစုပေါင်း ထုတ်လုပ်မှုသည် တန်ချိန်(၁.၄) သန်းတိုးခဲ့ပြီး (၅၀၇.၅)သန်းဖြင့် စံချိန်တင်မြင့်တက်ခဲ့ကြောင်း။
- ယခုလတွင် ဘင်္ဂလားဒေ့ရှ်၊ ဘရာဇီး၊ အင်ဒိုနီးရှား၊ သီရိလင်္ကာ၊ ထိုင်ဝမ်နှင့် ဗီယက်နမ် နိုင်ငံတို့အတွက် သီးနှံထုတ်လုပ်မှု ခန့်မှန်းချက်များ မြင့်

တက်ခဲ့ပြီး ကျူးဘား၊ ကာဇတ်စတန်၊ ရုရှားနှင့် အမေရိကန်တို့အတွက် သီးနှံထုတ်လုပ်မှု ခန့်မှန်းချက်များ လျော့ကျခဲ့ကြောင်း။

- ၂၀၂၁-၂၂ခုနှစ်တွင် ကမ္ဘာ့ဆန်စားသုံးမှုနှင့် လက်ကျန်သုံးစွဲမှုသည် တန်ချိန်(၀.၃)သန်း မြင့်တက်ကာ တန်ချိန်(၅၁၄.၃)သန်း စံချိန်တင်ခဲ့ကြောင်း။
- ၂၀၂၁-၂၂ခုနှစ် ကမ္ဘာ့ကုန်လက်ကျန်စာရင်း ခန့်မှန်းချက်သည် ယခုလတွင် တန်ချိန်(၃.၂)သန်း လျော့ကျကာ (၁၇၀.၁)သန်း သုံးစွဲခဲ့ပြီး ကမ္ဘာ့ကုန်လက်ကျန်စာရင်းမှာ ဒုတိယနှစ်အဖြစ် ဆက်လက်ကျဆင်းခြင်းဖြစ်ကြောင်း။
- တရုတ်၊ အိန္ဒိယ၊ ထိုင်ဝမ်၊ အမေရိကန်နှင့် ဗီယက်နမ်နိုင်ငံတို့တွင် ၂၀၂၂ခုနှစ် တင်ပို့မှုများကို တိုးမြှင့်ပြင်ဆင်ထားပြီး တရုတ်နှင့် အီရန်တွင် တင်သွင်းမှုများကိုလည်း တိုးမြှင့်ပြင်ဆင်ခဲ့ကြောင်း။
- ၂၀၂၁ ခုနှစ်တွင် ကမ္ဘာ့ကုန်သွယ်မှုသည် တန်ချိန် (၀.၄)သန်းတိုးကာ တန်ချိန်(၄၈.၃)သန်း မြင့်တက်ခဲ့ပြီး ၂၀၂၂ ခုနှစ်တွင် ကမ္ဘာ့ဆန်ကုန်သွယ်မှု ခန့်မှန်းချက်သည်တန်ချိန်(၀.၆၅)သန်း မြင့်တက်ကာ တန်ချိန်(၄၇.၇)သန်း ရှိမည်ဖြစ်ကြောင်း။
- ၂၀၁၈ ခုနှစ်နှောင်းပိုင်းမှစ၍ အိန္ဒိယနိုင်ငံသည် အာရှတွင် ဆန်စပါးအတွက် ဈေးအနိမ့်ဆုံး ယှဉ်ပြိုင်နိုင်သောနိုင်ငံဖြစ်ခဲ့ပြီး ထိုင်းနိုင်ငံ ဈေးနှုန်းများသည် ပြီးခဲ့သည့်လတွင် ၎င်း၏ငွေကြေးကျဆင်းမှုကြောင့် ဆက်လက်ကျဆင်းခဲ့ကြောင်း။ အမေရိကန် ဆန်စေ့ရှည် ကြိတ်ဆန်ဈေးနှုန်းများလည်း ကျဆင်းခဲ့ကြောင်း သိရှိရပါသည်။

Source: <https://www.ers.usda.gov/topics/crops/ric/e/market-outlook/>

(၂၀၂၁ မှ ၂၀၃၀) ခုနှစ်အတွင်း ထောပတ်သီးသည် အဓိကအပူပိုင်းသစ်သီးများတွင် တိုးတက်မှုအလျင်မြန်ဆုံး ကုန်စည်ဖြစ်လာရန် မျှော်မှန်းထားခြင်း

- ကုလသမဂ္ဂ စိုက်ပျိုးရေးဆိုင်ရာ သုံးသပ်ချက်အစီရင်ခံစာဖြစ်သည့် Organisation for Economic Co-operation and Development (OECD) တွင် ထောပတ်သီးသည် (၂၀၂၀ မှ ၂၀၃၀) ခုနှစ်အတွင်း အဓိကအပူပိုင်းသီးနှံများတွင် တိုးတက်မှုအလျင်မြန်ဆုံးနှင့် ကုန်သွယ်မှုအများဆုံး ကုန်စည်ဖြစ်လိမ့်မည်ဟု မျှော်မှန်းထားကြောင်း။
- ကမ္ဘာ့ဝယ်လိုအား လျင်မြန်စွာကြီးမြင့်မှုကြောင့် ထောပတ်သီးသည် ၂၀၃၀တွင် (၃.၉) မက်ထရစ်တန်အထိ တင်ပို့မှုရောက်ရှိမည်ဖြစ်ပြီး လက်ရှိ

တင်ပို့မှု အများဆုံးဖြစ်သော သရက်သီးနှင့်နာနတ် သီးကိုပင် ကျော်တက်သွားမည်ဖြစ်ကြောင်း၊

ထောပတ်သီးထုတ်လုပ်မှုသည် ၂၀၃၀ တွင် ၂၀၁၀ ခုနှစ်ထက် သုံးဆပို၍ (၁၂) မက်ထရစ်တန်အထိ ရောက်ရှိရန် ခန့်မှန်းထားကြောင်း၊

ထောပတ်သီးထုတ်လုပ်သည့် ထိပ်တန်း(၁၀)နိုင်ငံ သည် ကမ္ဘာထုတ်လုပ်မှု၏(၈၀%)နီးပါးရှိပြီး လက် တင်အမေရိကနှင့်ကမ်းရိုးတန်းဒေသများဖြစ်သော ကာရစ်ဘီယံဒေသတို့သည် ထောပတ်သီး စိုက်ပျိုး

ရန်သင့်လျော်သောကြောင့် ထောပတ်သီး ထုတ် လုပ်မှု၏ (၇၄%)ရရှိရန် မျှော်မှန်းထားကြောင်း၊

အမေရိကန်နှင့် ဥရောပသမဂ္ဂနိုင်ငံများတွင် ကျန်း မာရေးအကျိုးကျေးဇူးများကြောင့် ထောပတ်သီး စားသုံးရန်စိတ်ဝင်စားမှုများပြားနေပြီး ၂၀၃၀တွင် ကမ္ဘာလုံးဆိုင်ရာ တင်သွင်းမှု၏ (၄၀%)နှင့် (၃၁%) ရှိနေပြီး အဓိကတင်သွင်းမည့်နိုင်ငံများ ဖြစ်လာ ရန် မျှော်မှန်းထားကြောင်း သိရှိရပါသည်။

Source: <https://www.freshplaza.com/article/9344973/avocados-expected-to-remain-the-fastest-growing-commodity-of-the-major-tropical-fruits-from-2021-2030/>

စိုက်ပျိုးရေး

ဈေးကွက်သတင်းလွှာ

Market Information System

စိုက်ပျိုးရေးဦးစီးဌာန

ရုံးအမှတ်(၄၃)၊ စိုက်ပျိုးရေးဦးစီးဌာန၊ နေပြည်တော်

* မှာယူမည်ဆိုပါက အမည်၊ လုပ်ငန်း/အဖွဲ့အစည်း၊ ဆက်သွယ်ရန် လိပ်စာတို့နှင့်အတူ ဈေးကွက်သတင်းအချက်အလက်စနစ်ဌာနစိတ်၊ စီမံကိန်းရေးဆွဲစိစစ်သုံးသပ်ရေးဌာနခွဲ၊ စိုက်ပျိုးရေးဦးစီးဌာန၊ ရုံးအမှတ်(၄၃)၊ နေပြည်တော်သို့ ဆက်သွယ်မှာယူနိုင်ပါသည်။

ဖုန်း - ၀၆၇ ၃၄၁၀၅၃၈

Email: doamisppme@gmail.com



ဈေးကွက်သတင်းအချက်အလက်စနစ်ဌာနစိတ်
စီမံကိန်းရေးဆွဲစိစစ်သုံးသပ်ရေးဌာနခွဲ

စိုက်ပျိုးရေးဦးစီးဌာန

စိုက်ပျိုးရေးမွေးမြူရေးနှင့်ဆည်မြောင်းဝန်ကြီးဌာန

ရုံးအမှတ်(၄၃)၊ နေပြည်တော်