



Source from internet

စိုက်ပျိုးရေး ဈေးကွက်သတင်းလွှာ

Market Information System

စိုက်ပျိုးရေးဦးစီးဌာန

၂၀၂၁ ခုနှစ်၊ ဇူလိုင်လ

စိုက်ပျိုးရေး၊ မွေးမြူရေးနှင့် ဆည်မြောင်းဝန်ကြီးဌာန

(www.doa.gov.mm, doamisppme@gmail.com, +၉၅ ၆၇ ၃၄၀၅၃၈)

ပါဝင်သောအကြောင်းအရာများ

စိုက်ပျိုးရေးဆိုင်ရာ နိုင်ငံတကာသတင်းများ

• ဈေးကွက်ဆိုင်ရာ သတင်းအချက်အလက်များ

- ❖ နံစားသီးနှံ
- ❖ ဆီထွက်သီးနှံ
- ❖ ပဲမျိုးစုံ
- ❖ စားဖိုဆောင်သီးနှံ

• ပြည်တွင်းပြည်ပ လယ်ယာသတင်းများ

ဈေးကွက်သတင်းအချက်အလက်များ

- ပေါ်ဆန်းနှင့် မနောသုခစပါး ဈေးနှုန်းများ ဇွန်လအတွင်း ဈေးနှုန်းမြင့်တက်နေခြင်း
- မြေပဲ၊ နေကြာဈေးနှုန်းများနှင့် စားသုံးဆီ ဈေးနှုန်းများ မြင့်တက်လာခြင်း
- မတ်ပဲဈေးနှုန်းမြင့်တက်လာသော်လည်း ပဲတီစိမ်းဈေးနှုန်းအတက်အကျဖြစ်နေခြင်း
- ငရုတ်ဈေးနှုန်းတည်ငြိမ်နေပြီး ခရမ်းချဉ် ဈေးနှုန်းမြင့်တက်လျက်ရှိခြင်း

စာမျက်နှာ ၂ မှ ၄



ပြည်တွင်းပြည်ပလယ်ယာသတင်းများ

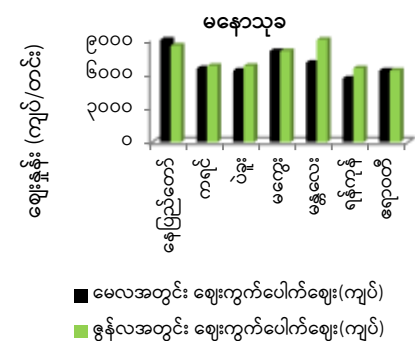
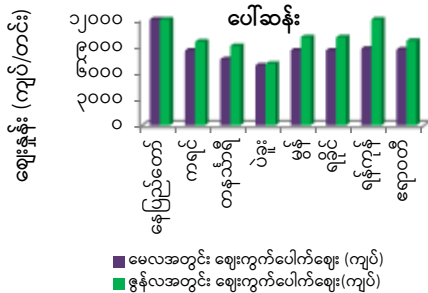
- နိုင်ငံအလိုက် အာလူးတင်ပို့မှု
- ကမ္ဘာတစ်ဝှမ်း ဝါထုတ်လုပ်သည့် ဒေသများ၏ ထက်ဝက်ခန့်သည် ရာသီဥတုဆိုးဝါးမှုဒဏ်နှင့် ကြုံတွေ့နိုင်ခြင်း
- တရုတ်နိုင်ငံ၏ စပိန်လိမ္မော်သီးဈေးကွက်
- မြန်မာ့ကုန်သွယ်မှုအခြေအနေ (နယ်စပ်ကုန်သွယ်မှု၊ ပဲမျိုးစုံ၊ ကြက်သွန်နီ၊ သကြားဈေးနှုန်း)
- မြန်မာ့ဈေးကွက်အခြေအနေ

စာမျက်နှာ ၅ မှ ၆



နှံစားသီးနှံဈေးကွက်

ပေါး



ပေါဆန်း

- ဇွန်လအတွင်း ပေါဆန်းမွေးတစ်တင်း ဈေးနှုန်းမှာ ယခင်လထက် (၃%မှ ၃၈%) ခန့်အထိ မြင့်တက်လျက်ရှိပြီး ရန်ကုန် ဈေးကွက်၌ သိသာစွာမြင့်တက်ခဲ့ခြင်း ဖြစ်ပါသည်။
- ဈေးကွက်အတွင်း၌ တစ်တင်းလျှင် အနိမ့်ဆုံး (၇၀၀၀)ကျပ်မှ အမြင့်ဆုံး (၁၂၀၀၀)ကျပ်အထိ ဈေးနှုန်းဖြစ်ပေါ်နေပါသည်။

မနောသုခ

- မနောသုခစပါး တစ်တင်းဈေးနှုန်းမှာ ဇွန်လအတွင်း နေပြည်တော်ဈေးကွက်တွင် ယခင်လထက် (၆%)ခန့် ကျဆင်းခဲ့သည်မှလွဲ၍ အခြားဈေးကွက်များတွင် (၃%မှ ၂၉%)ခန့်အထိ မြင့်တက်လျက်ရှိပါသည်။
- ဈေးကွက်အတွင်း၌ တစ်တင်းလျှင် အနိမ့်ဆုံး (၆၃၀၀)ကျပ်မှ အမြင့်ဆုံး (၉၀၀၀)ကျပ်အထိ ရှိနေပါသည်။

အစေ့ထုတ်ပြောင်း

- ဇွန်လအတွင်း မန္တလေးဈေးကွက်၌ ယခင်လထက် တစ်တင်းလျှင် (၂၉%) ခန့် ဈေးနှုန်းမြင့်တက်ခဲ့ပြီး နေပြည်တော်နှင့် ကရင်ဈေးကွက်၌ (၃%မှ ၁၅%) ခန့် ဈေးနှုန်းကျဆင်းခဲ့သော်လည်း ကချင်နှင့် မကွေးဈေးကွက်တွင် ဈေးနှုန်းတည်ငြိမ်နေပါသည်။
- ဇွန်လအတွင်း ဈေးကွက်၌ တစ်တင်းလျှင် အနိမ့်ဆုံး (၈၀၀၀)ကျပ်မှ အမြင့်ဆုံး (၁၁၀၀၀)ကျပ်အထိ ရှိနေပါသည်။

အစေ့ထုတ်ပြောင်းဈေးနှုန်းနှိုင်းယှဉ်ချက်


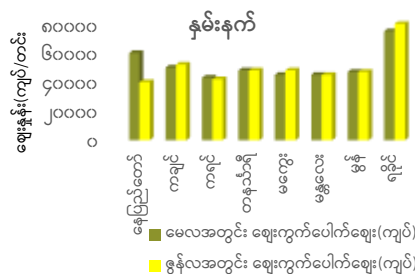
ဈေးကွက်	ယူနစ်	မေလ	ဇွန်လ	ခြားနားချက်(%)
နေပြည်တော်	ကျပ်/တင်း	၉၅၀၀	၈၀၀၀	(-)၁၅.၇၉
ကချင်	ကျပ်/တင်း	၉၀၀၀	၉၀၀၀	၀.၀၀
ကရင်	ကျပ်/တင်း	၉၃၀၀	၉၀၀၀	(-) ၃.၂၃
မကွေး	ကျပ်/တင်း	၉၅၀၀	၉၅၀၀	၀.၀၀
မန္တလေး	ကျပ်/တင်း	၈၅၀၀	၁၁၀၀၀	(+) ၂၉.၄၁



မြေပဲ၊ နှမ်း၊ နေကြာ

ဈေးကွက်အမည်	မြေပဲဈေးနှုန်း (ကျပ်/တင်း)		
	မေလ	ဇွန်လ	ခြားနားချက်(%)
နေပြည်တော်	၁၀၀၀၀	၁၂၀၀၀	(+)၂၀.၀၀
ကချင်	၁၆၀၀၀	၁၅၀၀၀	(-) ၆.၂၅
ကရင်	၁၃၀၀၀	၁၂၅၀၀	(-) ၃.၈၅
တနင်္သာရီ	၁၄၀၀၀	၁၅၄၀၀	(+)၁၀.၀၀
မကွေး	၁၀၅၀၀	၁၀၀၀၀	(-) ၇.၈၃
မန္တလေး	၁၇၅၀၀	၂၁၀၀၀	(+)၂၀.၀၀
ရခိုင်	၁၅၅၀၀	၁၃၅၀၀	(-) ၁၂.၉၀
ရန်ကုန်	၂၀၀၀၀	၂၀၀၀၀	၀.၀၀

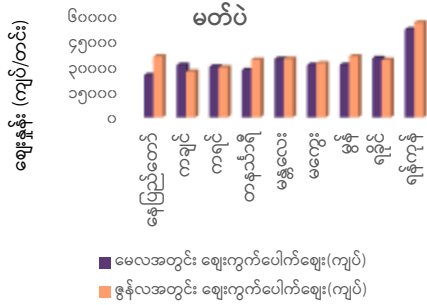
ဆီထွက်သီးနှံဈေးနှုန်းများ



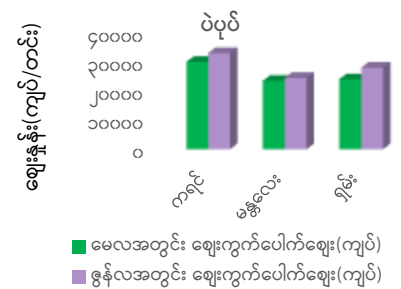
- ဇွန်လအတွင်း မြေပဲ(အတောင့်)ဈေးနှုန်း တစ်တင်းလျှင် (၁၀၀၀၀)ကျပ်မှ (၂၁၀၀၀)ကျပ်အထိရှိနေပြီး ဈေးကွက်အများစု၌ ယခင်လထက် (၂၀%) မြင့်တက်ခဲ့ပါသည်။
- နှမ်း(နက်)တစ်တင်းလျှင် (၄၀၀၀၀)ကျပ်မှ (၈၀၀၀၀)ကျပ်အထိရှိနေပြီး ယခင်လထက် နေပြည်တော်၌ (၃၃%)ခန့် ဈေးနှုန်းကျဆင်းခဲ့သော်လည်း ဈေးကွက်အများစု၌ ဈေးနှုန်းတည်ငြိမ်လျက်ရှိပါသည်။
- နေကြာတစ်တင်းဈေးနှုန်း ဇွန်လအတွင်း မွန်ပြည်နယ်၌ ယခင်လထက် (၄၀%)ခန့် ကျဆင်းခဲ့သော်လည်း ဈေးကွက်အတွင်း မြေပဲဆီ၊ နေကြာဆီဈေးနှုန်းများ မြင့်တက်လာကာ နှမ်းဆီဈေးနှုန်းမှာမူ တည်ငြိမ်နေပါသည်။



မတ်ပဲ



ပဲပုပ်

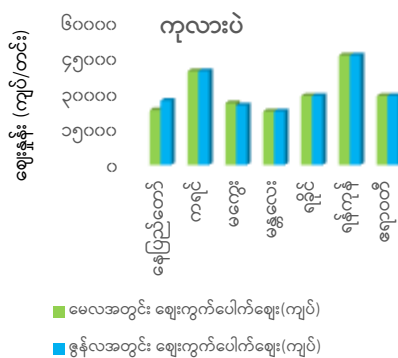


မတ်ပဲ

- မတ်ပဲဈေးနှုန်းသည် ဇွန်လအတွင်း ကချင်၊ ကရင်နှင့် ရခိုင်ပြည်နယ်ဈေးကွက်များတွင် ယခင်လထက် တစ်တင်းလျှင် (၂%မှ ၁၃%) ခန့်အထိ ကျဆင်းခဲ့သော်လည်း အခြား ဈေးကွက်များ၌ ယခင်လထက်(၃%မှ ၄၄%) အထိ ဈေးနှုန်းမြင့်တက်နေပါသည်။
- ဈေးကွက်အတွင်း တစ်တင်းလျှင် အနိမ့်ဆုံး (၂၅၀၀၀)ကျပ်မှ အမြင့်ဆုံး(၅၆၀၀၀)ကျပ် အထိ ဈေးနှုန်းဖြစ်ပေါ်လျက်ရှိပါသည်။

ပဲမျိုးစုံ ဈေးကွက်အခြေအနေ

ကုလားပဲ



ကုလားပဲ၊ ပဲစဉ်းငုံနှင့် ပဲပုပ်

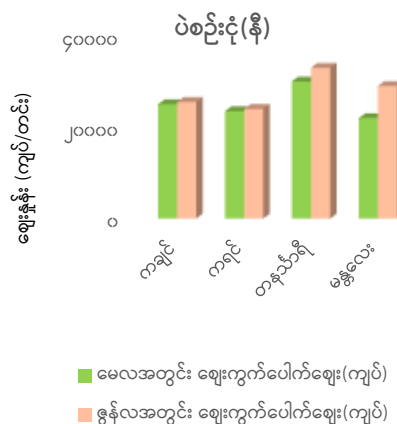
- ဇွန်လအတွင်း ကုလားပဲဈေးနှုန်းမှာ မကွေး ဈေးကွက်၌ ယခင်လထက် (၄%)ခန့် ကျဆင်းခဲ့ပြီး နေပြည်တော်ဈေးကွက်၌ (၁၇%) ခန့် မြင့်တက်ခဲ့ပါသည်။
- ကုလားပဲဈေးနှုန်းသည် ဇွန်လအတွင်း တစ်တင်းလျှင် အမြင့်ဆုံး(၄၆၀၀၀)ကျပ်ဖြင့် ဈေးနှုန်းတည်ငြိမ်လျက်ရှိနေပါသည်။
- ပဲစဉ်းငုံ(နီ)ဈေးနှုန်းမှာ ယခင်လဈေးနှုန်းနှင့် နှိုင်းယှဉ်ပါက ဇွန်လအတွင်း (၂% မှ ၃၂%)ခန့် အထိ မြင့်တက်လာခဲ့ပါသည်။
- ဇွန်လအတွင်း ဈေးကွက်အတွင်း၌ ပဲစဉ်းငုံ(နီ) တစ်တင်းလျှင် အနိမ့်ဆုံး(၂၅၀၀၀)ကျပ်မှ အမြင့်ဆုံး (၃၃၀၀၀) ကျပ်အတွင်း ဈေးနှုန်း ဖြစ်ပေါ်လျက်ရှိပါသည်။

ပဲတီစိမ်း

ဈေးကွက်အမည်	ပဲတီစိမ်းဈေးနှုန်း (ကျပ်/တင်)		
	မလ	ဇွန်လ	ခြားနားချက်(%)
နေပြည်တော်	၄၀၀၀၀	၃၀၀၀၀	(-)၂၅.၀၀
ကချင်	၄၀၀၀၀	၃၃၀၀၀	(-)၁၇.၅၀
ကရင်	၃၃၀၀၀	၃၃၀၀၀	၀.၀၀
တနင်္သာရီ	၃၂၀၀၀	၃၅၂၀၀	(+)၁၀.၀၀
မကွေး	၃၁၀၀၀	၄၁၀၀၀	(+)၃၂.၂၆
မန္တလေး	၃၂၀၀၀	၄၁၃၀၀	(+)၂၇.၀၆
မွန်	၃၂၅၀၀	၃၂၅၀၀	၀.၀၀
ရခိုင်	၄၀၀၀၀	၃၃၀၀၀	(-)၁၇.၅၀
ရန်ကုန်	၅၇၀၀၀	၅၇၀၀၀	၀.၀၀

- ပဲတီစိမ်းဈေးနှုန်းမှာ ဇွန်လအတွင်း ရန်ကုန် ဈေးကွက်၌ တစ်တင်းလျှင် (၅၇၀၀၀) ကျပ်ဖြင့် ဈေးနှုန်းအမြင့်ဆုံး ဖြစ်ပေါ်နေပါသည်။
- ဇွန်လအတွင်း နေပြည်တော်၊ ကချင်နှင့် ရခိုင်ပြည်နယ်ဈေးကွက်တို့၌ ယခင်လထက် တစ်တင်းလျှင် (၁၇%မှ ၂၅%)ခန့် ဈေးနှုန်း ကျဆင်းခဲ့ပြီး အခြားဈေးကွက်များ၌ (၁၀% မှ ၃၂%) အထိ မြင့်တက်လျက်ရှိပါသည်။

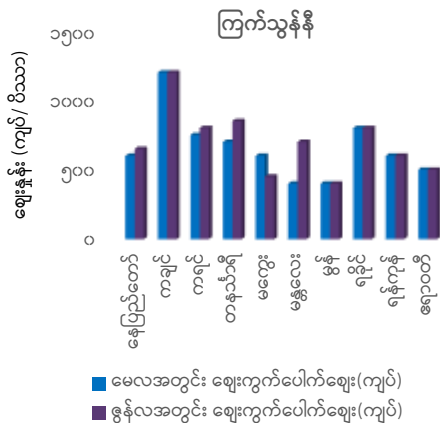
ပဲစဉ်းငုံ



- ပဲပုပ်ဈေးနှုန်းသည် ဇွန်လအတွင်း ဈေးကွက်အတွင်း၌ အမြင့်ဆုံး (၃၃၀၀၀) ကျပ် ရှိနေပါသည်။
- ဇွန်လအတွင်း ယခင်လထက် (၄%မှ ၁၇%) ခန့်အထိ ဈေးနှုန်းမြင့်တက်လာခဲ့ပါသည်။



ကြက်သွန်နီ



ကြက်သွန်နီနှင့် ကြက်သွန်ဖြူ

- ဇွန်လအတွင်းဈေးကွက်၌ ကြက်သွန်နီ တစ် ဝိဿာလျှင် အမြင့်ဆုံး(၄၀၀)ကျပ်မှ အမြင့်ဆုံး (၁၂၀၀)ကျပ်၊ ကြက်သွန်ဖြူမှာ (၂၀၀၀)ကျပ်မှ (၄၀၀၀)ကျပ်အထိ ရှိနေပါသည်။
- ယခင်လဈေးနှုန်းနှင့်နှိုင်းယှဉ်ပါက ကြက်သွန် နီမှာ မန္တလေးဈေးကွက်၌(၇၅%)ခန့်နှင့် ကြက် သွန်ဖြူမှာ (၉၂%)ခန့်ဖြင့် သိသိသာသာ ဈေး မြင့်လာသော်လည်း ကြက်သွန်နီနှင့် အဖြူ ဈေးနှုန်းမှာ ဈေးကွက်အများစု၌ တည်ငြိမ်နေ ပါသည်။
- ကချင်ပြည်နယ်ရှိ ကြက်သွန်နီဈေးနှုန်းသည် တစ်ဝိဿာလျှင် အမြင့်ဆုံး(၁၂၀၀)ကျပ်နှင့် ကြက်သွန်ဖြူဈေးနှုန်းမှာ ကရင်ပြည်နယ်တွင် (၄၀၀၀)ကျပ်အထိ သိသာစွာမြင့်တက်ခဲ့ ပါသည်။

ငရုတ်

ငရုတ်(အစို)ဈေးနှုန်း(ကျပ်/ဝိဿာ)

ဈေးကွက် အမည်	မေလ	ဇွန်လ	ခြားနားချက်(%)
နေပြည်တော်	၄၀၀၀	၇၀၀၀	(+)၇၅.၀၀
ကရင်	၃၀၀၀	၃၀၀၀	၀.၀၀
မကွေး	၁၅၀၀	၃၅၀၀	(+)၁၃၃.၀၀
မန္တလေး	၁၁၀၀	၁၁၀၀	၀.၀၀
ရခိုင်	၁၂၀၀	၁၂၀၀	၀.၀၀
ရန်ကုန်	၂၀၀၀	၂၀၀၀	၀.၀၀
ဧရာဝတီ	၂၅၀၀	၂၅၀၀	၀.၀၀

- ငရုတ်(အစို)တစ်ဝိဿာလျှင် နေပြည်တော်၌ ယခင်လအမြင့်ဆုံး(၄၀၀၀)ကျပ်ရှိနေရာမှ ဇွန် လအတွင်း(၇၀၀၀)ကျပ်သို့ မြင့်တက်ခဲ့ပြီး အများအားဖြင့် ဈေးနှုန်းတည်ငြိမ်နေပါသည်။

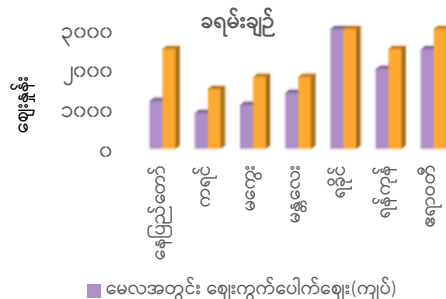
စားဖိုဆောင်သီးနှံဈေးနှုန်းများ



ကြက်သွန်ဖြူ

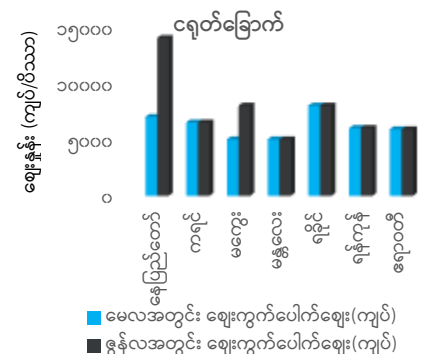
ဈေးကွက် အမည်	ကြက်သွန်ဖြူဈေးနှုန်း (ကျပ်/ဝိဿာ)		
	မေလ	ဇွန်လ	ခြားနားချက်(%)
နေပြည်တော်	၃၂၀၀	၂၅၀၀	(-)၂၁.၈၈
ကရင်	၄၀၀၀	၄၀၀၀	၀.၀၀
မကွေး	၂၈၀၀	၃၅၀၀	(+)၂၅.၀၀
မန္တလေး	၁၃၀၀	၂၅၀၀	(+)၉၂.၃၁
ရခိုင်	၃၅၀၀	၃၅၀၀	၀.၀၀
ရန်ကုန်	၃၅၀၀	၃၅၀၀	၀.၀၀
ဧရာဝတီ	၂၁၀၀	၂၁၀၀	၀.၀၀

ခရမ်းချဉ်



- ယခင်လဈေးနှုန်းနှင့်နှိုင်းယှဉ်ပါက ခရမ်းချဉ် ဈေးနှုန်းသည် ဇွန်လအတွင်း တစ်ဝိဿာလျှင် (၂၀%မှ ၁၀၀%)ခန့်အထိ ဈေးမြင့်လာခဲ့ ပါသည်။
- ဇွန်လအတွင်း ဧရာဝတီဈေးကွက်၌ တစ် ဝိဿာလျှင် အမြင့်ဆုံး(၃၀၀၀)ကျပ် ရှိခဲ့ ပါသည်။

ငရုတ်(အခြောက်)



- နေပြည်တော်ဈေးကွက်၌ ငရုတ်(အခြောက်) တစ်ဝိဿာလျှင် ယခင်လဈေးနှုန်း(၇၀၀၀)ကျပ်မှ ယခုဇွန်လအတွင်း (၁၄၀၀၀)ကျပ်နှင့်၊ မကွေးဈေး ကွက်၌(၅၀၀၀)ကျပ်မှ(၈၀၀၀)ကျပ်အထိ အသီး သီးဈေးနှုန်း မြင့်တက်ခဲ့ပါသည်။
- သို့သော် ဈေးကွက်အများစု၌ ဈေးနှုန်း တည်ငြိမ် လျက်ရှိပါသည်။



ပြည်တွင်းပြည်ပ လယ်ယာသတင်းများ

နိုင်ငံအလိုက်အလူးတင်ပို့မှု

- ❖ ၂၀၂၀ ပြည့်နှစ်တွင် တစ်ကမ္ဘာလုံးအတိုင်းအတာ အနေဖြင့် နိုင်ငံအလိုက်အလူးတင်ပို့မှုမှ အမေရိကန်ဒေါ်လာစုစုပေါင်း(၄.၃)ဘီလီယံရှိခဲ့ပါသည်။
- ❖ ပြုပြင်ထုပ်ပိုးထားခြင်းမရှိသော အလူးကုန်ကြမ်း တင်ပို့မှုတန်ဖိုးအမြင့်ဆုံးရရှိသော (၁၅)နိုင်ငံတွင် နယ်သာလန်နိုင်ငံသည် (၈၅.၅ USD Million) ဖြင့် ပထမနေရာတွင် ရောက်ရှိနေခဲ့ပြီး နောက်ဆုံး နေရာတွင် ရောက်ရှိနေခဲ့သည့် ရုရှားသည်ပင် (၅၀.၅ USD Million) တန်ဖိုးရှိနေခဲ့ပါသည်။
- ❖ အေးခဲ(သို့)အေးခဲထားခြင်းမရှိသော ပြုပြင်ထုပ်ပိုးထားသည့် အလူးတင်ပို့မှုမှ စုစုပေါင်းဒေါ်လာ (၂.၅)ဘီလီယံရှိခဲ့ပါသည်။ တူရကီသည် တန်ဖိုး (၂.၀ USD Billion)ဖြင့် ပထမနေရာနှင့် အီဂျစ် နိုင်ငံသည် တန်ဖိုး(၅၈.၄ USD Million)ဖြင့် (၁၅) နိုင်ငံမြောက်နေရာတွင် အသီးသီးရှိနေခဲ့ပါသည်။



ကမ္ဘာ့ဝါစိုက်ပျိုးဒေသထက်ဝက်ခန့် သည် ဆိုးဝါးသည့် ရာသီဥတုဒဏ် ကြုံတွေ့နိုင်ခြင်း

- ❖ ရာသီဥတုပြောင်းလဲခြင်းများဖြစ်စေသော အပူချိန် မြင့်တက်မှု၊ မိုးရွာသွန်းမှုပုံစံများ ပြောင်းလဲလာမှု နှင့် ၂၀၄၀ပြည့်နှစ်တွင် ဖြစ်ပေါ်လာမည့် ပြင်းထန် သောရာသီဥတုအခြေအနေများသည် အိန္ဒိယနိုင်ငံ အပါအဝင် ကမ္ဘာ့ဝါစိုက်ပျိုးဒေသအားလုံး၏ ထက် ဝက်ခန့်ကို သဘာဝဘေးတစ်ခုခုမှ ထိခိုက်ဆုံးရှုံး မှုများ ဖြစ်ပေါ်လာစေနိုင်သည်ဟု ခန့်မှန်းထား ကြောင်း Willis Towers Watson ၏ ရာသီဥတု

နှင့်ခံနိုင်ရည်ရှိမှုအဖွဲ့အစည်း၏ အချက်အလက် များအရ သိရှိရပါသည်။

- ❖ ဖန်လုံအိမ်အာနိသင် ထုတ်လွှတ်မှုလျော့ချရေး ကတိကဝတ်များ ဖောက်ဖျက်နေကြခြင်းကြောင့် ယခုရာစုနှစ်အကုန်တွင် အပူချိန်(၃°C)ထက် ပို၍ မြင့်တက်နိုင်ချေရှိနေပါသည်။
- ❖ ရာသီဥတုသက်ရောက်မှုကို တားဆီးလိုပါက ယခု အချိန်မှစ၍ ကြိုတင်ပြင်ဆင်မှုပြုလုပ်ရန် အရေး တကြီး လိုအပ်နေပါသည်။
- ❖ ဝါသည့်ကမ္ဘာ့အထည်အလိပ်ဈေးကွက် အသုံးပြုမှု ၏(၃၀%)ခန့်ဖြစ်ပြီး ကမ္ဘာ့စီးပွားရေးနှစ်စဉ်ဝင်ငွေ အနေဖြင့် ဒေါ်လာ(၆၀၀)ဘီလီယံကျော်ရှိနေပါ သည်။



Source: <https://economictimes.indiatimes.com/news/economy/agriculture/half-of-global-cotton-growing-regions-may-face-severe-climate-risksstudy>

တရုတ်နိုင်ငံ၏ စပိန်လိမ္မော်သီး ဈေးကွက်

- တရုတ်နိုင်ငံတောင်ပိုင်းရှိ ရှောက်သံပရာ စိုက်ပျိုး ထုတ်လုပ်ရာဒေသများ၌ လွန်ခဲ့သော စိုက်ပျိုး ရာသီတွင် မိုးသီးနှင့်မိုးရွာသွန်းမှုဒဏ်ကြောင့် အရည်အသွေးကျဆင်းခဲ့ပြီး ဈေးကွက်ထိခိုက်မှု များဖြစ်ပေါ်ကာ စိုက်ပျိုးသူများနှင့် ကုန်သည် များအတွက် စိန်ခေါ်မှုကြီးမားစွာ ရင်ဆိုင်နေရပါ သည်။
- ယခုနှစ်တွင် စပိန်နိုင်ငံမှလိမ္မော်သီးများ တင်သွင်း ခွင့်ပြုခဲ့သော်လည်း တရုတ်တင်သွင်းသူများမှ ယခုရာသီ၌ တင်သွင်းမှုများ မပြုလုပ်ဘဲ အီဂျစ် နှင့် အမေရိကန်လိမ္မော်သီးများကို ဈေးကွက်၌ ရောင်းချနေကြပါသည်။
- ဝယ်ယူရရှိမှုပမာဏ ကန့်သတ်မှုရှိသော ကြောင့် ဝယ်လိုအားကောင်းမွန်ပြီး ဈေးနှုန်းမြင့်မားရန် အလားအလာရှိနေပြီး လာမည့်ရာသီတွင် ဝယ်ယူ သူများ၏ လိုအပ်သောပမာဏကို တင်သွင်းပေး မည်ဖြစ်ပါသည်။

Source: <https://www.freshplaza.com/article/9301884/overview-global-orangemarket/>
https://www.alibaba.com/product-detail/Fresh-oranges-Hotsale-directsupply_1600222988207.html?spm=a2700.pc_countrysearch.main07

မြန်မာ့ ကုန်သွယ်မှုအခြေအနေ

- ရှမ်းပြည်နယ်စားသုံးသူရေးရာဦးစီးဌာနမှ သတင်း များအရ တာချီလိတ်နယ်စပ်မှ တရုတ် နယ်စပ်သို့ ဇွန်လဒုတိယပတ်အတွင်း တင်ပို့မှု-
 - (ရှမ်းကမ္ဘာ့ကုမ္ပဏီမှ တစ်သျှူးငှက်ပျော (၆) တန် (၂.၈၀၈ ကျပ်သန်း)
 - ရွှေနန်ပန်ကုမ္ပဏီမှ ဝဠခြောက်(၃၂)တန် (၇၇.၃၂ ကျပ်သန်း)
 - ယူနစ်ကုမ္ပဏီမှ ရော်ဘာတန်(၄၀) (၁၅၈.၅၆ ကျပ်သန်း)
 - ဇွန်ပထမအပတ်ထက် တစ်သျှူးငှက်ပျော တင်ပို့မှု(၁၂)တန်လျော့နည်းခဲ့ပြီး ဝဠခြောက် နှင့် ရော်ဘာ(၃၂)တန်နှင့် တန်(၄၀)ပိုမို တင် ပို့နိုင်ခဲ့ပြီး သွင်းကုန်မရှိခဲ့ပါ။

ပဲမျိုးစုံတင်ပို့မှု

- စီးပွား/ကူးသန်းဝန်ကြီးဌာနသတင်းအရ ၂၀၂၀-၂၀၂၁ဘဏ္ဍာနှစ်အတွင်း ယခုဇွန်လအထိ နယ် စပ်ဒေသမှ ပဲမျိုးစုံတန်ချိန်(၇)သိန်းကျော်ခန့် (၅၅၄.၀၁ USD Million) တင်ပို့ခဲ့ပါသည်။

ကြက်သွန်နီဈေးနှုန်းကျဆင်းမှု

- တရုတ်နယ်စပ်ဂိတ်များတွင် COVID-19 စစ် ဆေးမှုများတင်းကြပ်နေခြင်း၊ ဘင်္ဂလားဒေ့ရှ်နှင့် ထိုင်းနိုင်ငံသို့ တင်ပို့ရာတွင်လည်း COVID-19 ရောဂါကူးစက်ပြန့်ပွားမှုများကြောင့်အခက်အခဲ များဖြစ်ပေါ်ခဲ့ပြီး ဆက်လက်တင်ပို့ရန်ကြိုးပမ်း နေသော်လည်း တင်ပို့နိုင်ခြင်းမရှိသေးသဖြင့် စံ ချိန်တင်ဈေးနှုန်းများ ကျဆင်းလျက်ရှိပါသည်။
- ဆောင်းကြက်သွန်နီအသစ်များပေါ်ချိန်တွင် နိုင်ငံရေးအပြောင်းအလဲများနှင့်အတူ ပြည် တွင်းစားသုံးမှုကျဆင်းနေပြီး နယ်စပ်ကုန်သွယ် ရေးလမ်းကြောင်း ရပ်ဆိုင်းသွားခြင်းကြောင့် ကြက်သွန်နီတစ်ပိဿာလျှင်(၃၀၀)ကျပ်အောက် အထိထိုးကျကာ တောင်သူများစိုက်ပျိုးကုန်ကျ စရိတ်ထက်နည်းနေသဖြင့် အရှုံးပေါ်လျက်ရှိ သည့်အပြင် ပွဲရုံပွဲစားများမှာလည်း တောင်သူ များထံမှ ဝယ်ယူသိုလှောင်ရန် ဘဏ်များမှ ငွေ သားထုတ်ယူမှု ခက်ခဲခြင်းကြောင့် မဝယ်ယူ နိုင်သည့် အခြေအနေရှိနေပါသည်။

- မြန်မာတောင်သူကြီးများကျာနယ်မှသတင်းအရ (၂၀၁၉-၂၀၂၀)တွင် တန်ချိန် (၁၃၀၀၀၀)ကျော် (၅၁ USD Million) တင်ပို့နိုင်ခဲ့ပါသည်။

သကြားဈေးနှုန်းမြင့်တက်လာခြင်း

- မန္တလေးသကြားနှင့် သကာရည်ကုန်စည်ခိုင် အသင်းမှ သတင်းများအရ ပြည်ပမှ သကြား ဝင်ရောက်မှုမရှိခြင်းနှင့် ပြည်တွင်းဈေးကွက် လက်ကျန်နည်းပါးခြင်းတို့ကြောင့် ယခင်နှစ် တွင် တစ်ပိဿာ(၁၀၀၀)ကျပ်အောက်ရှိခဲ့ရာမှ ယခုနှစ်တွင် (၄)နှစ်တာအတွင်း အမြင့်ဆုံးဈေး နှုန်းဖြစ်သော သကြားတစ်ပိဿာလျှင် (၁၃၀၀) ကျပ်အထိ ရရှိခဲ့ပါသည်။
- ကပ်ရောဂါဖြစ်ပွားခြင်းနှင့် ဈေးကွက်မကောင်း သည့်အတွက် ပြည်တွင်းစိုက်ပျိုးမှုလျော့ကျ ခြင်းနှင့်ပြည်ပ ဈေးကွက်တွင်လည်း ဈေးနှုန်း မြင့်မားနေခြင်းကြောင့် တင်သွင်းနိုင်ခြင်း မရှိ သည့်အတွက် ဈေးနှုန်းမြင့်တက်လာခြင်း ဖြစ် ပါသည်။
- နိုင်ငံတကာ သကြားဈေးကွက်ထုတ်ပြန်နေ သည့် International Sugar Organization (ISO) Website ၌ ၂၀၂၁ခုနှစ်၊ မတ်လ (၁)ရက်နေ့ သကြားဈေးနှုန်းမှာ တစ်တန်လျှင် (၄၅၀.၇၅)ဒေါ်လာမှ ဧပြီလ(၂၈)ရက်နေ့တွင် (၄၇၇.၉)ဒေါ်လာသို့ မြင့်တက်ခဲ့ကြောင်း ဖော်ပြ ထားပါသည်။
- ဧပြီလနောက်ဆုံးပတ်တွင် မူဆယ်နယ်စပ် ကုန်သွယ်ရေးဈေးကွက်၌ ကြံတစ်တန်လျှင် (၃၄၃ USD)နှင့် မြဝတီနယ်စပ်တွင် သကြား တစ်တန်လျှင်(၄၉၀USD)အထိ မြင့်တက်လျက် ရှိပါသည်။
- သို့သော် ပြည်တွင်းစားသုံးရန် သကြား လုံလောက်စွာရှိသည့်အတွက် အဆမတန် ဈေး နှုန်းကြီးမြင့်နိုင်သည့် အလားအလာမရှိပါ ကြောင်း မြန်မာတောင်သူကြီးများ ဂျာနယ် သတင်းများအရ သိရှိရပါသည်။



Source: <https://www.commerce.gov.mm>
<https://www.thefarmermedia.com/news/16208> <https://www.thefarmermedia.com/news/16228>

မြန်မာ့ဈေးကွက်အခြေအနေ

ဆန်နှင့်ဆီ

- ✓ ၂၀၂၁ခုနှစ် မေလအတွင်း စစ်ကိုင်းတိုင်းဒေသကြီး၊ ရခိုင်ပြည်နယ်အလယ်ပိုင်းနှင့်မြောက်ပိုင်း၊ ရှမ်း ပြည်နယ်တို့တွင် ဆန်ဈေးနှုန်းများသည် ယခင်လ ထက်(၃-၁၀%)အထိ မြင့်တက်ခဲ့ပြီး မကွေးတိုင်း ဒေသကြီး၊ ကချင်နှင့် ရခိုင်ပြည်နယ် တောင်ပိုင်း တွင် (၁%)ဝန်းကျင် ဈေးနှုန်း တည်ငြိမ်လျက် ရှိသည်။
- ✓ ယခင်နှစ်ကုန်ရှိဈေးနှုန်းနှင့်နှိုင်းယှဉ်ပါက ဆန် ဈေးနှုန်း စုစုပေါင်း(၉%)ကျော်မြင့်တက်ခဲ့ခြင်းဖြစ် ပြီးအမြင့်ဆုံးအနေဖြင့် ရခိုင်ပြည်နယ်အလယ်ပိုင်း တွင်(၁၉%)ကျော်၊ ကချင်ပြည်နယ်တွင် (၁၈%) ကျော်နှင့် စစ်ကိုင်းတိုင်းဒေသကြီးတွင် (၁၄%) ကျော် ရှိခဲ့ပါသည်။
- ✓ ယခင်နှစ်ကာလတူဈေးနှုန်းနှင့် နှိုင်းယှဉ်ပါက ရခိုင်ပြည်နယ်အလယ်ပိုင်းနှင့်တောင်ပိုင်း၊ ကချင် ပြည်နယ်တို့တွင် နှစ်ဆခန့်(၅၄%)အထိ ဈေးနှုန်း မြင့်တက်ခဲ့ခြင်း ဖြစ်သည်။
- ✓ လောင်စာဆီဈေးနှုန်းများနှင့် သယ်ယူပို့ဆောင် ရေးနှုန်းထားများ၊ စစ်ဆေးရေးဂိတ်များ၌ အခ ကြေးငွေကောက်ခံခြင်းတို့အပြင် ဘဏ်စနစ်၏ စိန်ခေါ်မှုကြောင့် သယ်ယူပို့ဆောင်ရေး ကုန်ကျ စရိတ်မြင့်တက်ခြင်းကြောင့် ဈေးနှုန်း မြင့်မားလာ ခြင်းဖြစ်ပါသည်။
- ✓ စားအုန်းဆီဈေးနှုန်းများသည် စစ်ကိုင်းတိုင်း ဒေသကြီးအတွင်း (၂၇-၅၃%)၊ ရခိုင်နှင့် ရှမ်းပြည် နယ်အတွင်း (၁၇%)နှင့်(၂၅-၂၉%)၊ ဘက်စုံသုံး ရောနှောဆီ ဈေးနှုန်းများသည် စစ်ကိုင်းနှင့် တနင်္သာရီတိုင်းဒေသကြီးအတွင်း (၂၆%)နှင့် (၁၆- ၃၈%)၊ ကယားပြည်နယ်အတွင်း(၅၇%) အသီးသီး ဈေးနှုန်းမြင့်တက်လျက်ရှိပါသည်။
- ✓ မန္တလေးနှင့် ရန်ကုန်တိုင်းဒေသကြီးတို့တွင် ယခင် လထက် လောင်စာဆီဈေးနှုန်းမှာ (၁၄-၂၀%)သို့ သိသာစွာ မြင့်တက်လာခဲ့ပြီး ဤဆီဈေးနှုန်းများ မြင့်တက်ခြင်းသည် ကမ္ဘာတစ်ဝှမ်း ဈေးနှုန်းမြင့် တက်မှုများကြောင့် သွင်းကုန်ကန့်သတ်ချက်များ (ရန်ကုန်၊ မန္တလေးအဓိကအရင်းအမြစ်နေရာများ၊ ထိုင်းနယ်စပ်)နှင့် ပြည်တွင်းသယ်ယူပို့ဆောင်ရေး ကုန်ကျစရိတ်မြင့်မားခြင်းကြောင့်ဖြစ်ပါသည်။
- ✓ ယခင်နှစ်ကာလတူနှိုင်းယှဉ်ပါက ဟင်းချက်ဆီ သည်ပျမ်းမျှ(၅၂%) (မကွေးတိုင်းဒေသကြီးတွင် နှစ်ဆမြင့်တက်လာခဲ့ပြီး ရခိုင်ပြည်နယ်အလယ် ပိုင်းတွင်၆၉%)ဘက်စုံသုံးရောနှောဆီသည် ပျမ်းမျှ (၄၇%)အထိ မြင့်တက်ခဲ့ပါသည်။

ပဲမျိုးစုံ

- ❖ ၂၀၂၁ခုနှစ် နှစ်ဆန်းကာလရှိဈေးနှုန်းနှင့် နှိုင်းယှဉ် လျှင် မေလအတွင်း ပဲအမျိုးမျိုး၏ ပျမ်းမျှဈေးနှုန်း သည်၅-၆%(ရခိုင်ပြည်နယ်မြောက်ပိုင်းတွင်-၃၆%၊ မကွေးတိုင်းတွင်-၂၀%)မြင့်တက်ခဲ့ပြီး ယခင်နှစ် နှင့်နှိုင်းယှဉ်ပါက ပဲမျိုးစုံပျမ်းမျှဈေးနှုန်း (၁၇)% မြင့်တက်ခဲ့ပြီး ရခိုင်ပြည်နယ် မြောက်ပိုင်းတွင် ပျမ်းမျှ(၅၃)%မြင့် တက်ခဲ့ပါသည်။

ကြက်သွန်နီ

- ၂၀၂၁ ခုနှစ်၊ ဇန်နဝါရီလနှင့်နှိုင်းယှဉ်ပါက မေလ တွင် ကြက်သွန်နီပျမ်းမျှဈေးနှုန်း ကျဆင်းနေပြီး ရှမ်းပြည်နယ်မှလွဲ၍ ဒေသအားလုံးတွင်(၁၀)%မှ (၄၀%)အကြား ကြက်သွန်ဈေးနှုန်းများ ကျဆင်းခဲ့ ပါသည်။

ခရမ်းချဉ်

- ခရမ်းချဉ်ဈေးနှုန်းများသည် ယခင်လနှင့် နှိုင်းယှဉ် လျှင် မေလအတွင်း ပျမ်းမျှ(၂၂%) မြင့်တက်လျက် ရှိပါသည်။
- စစ်ကိုင်းတိုင်းဒေသကြီးတွင်(၇၆)%၊ ကချင်ပြည် နယ်တွင်(၄၇)%၊ ရခိုင်ပြည်နယ်မြောက်ပိုင်းတွင် (၄၄)%နှင့် ချင်းပြည်နယ်တွင် (၃၉%)ကျော်နှင့် ရှမ်းပြည်နယ်တွင် (၈)%ကျော် မြင့်တက်လာခဲ့ပါ သည်။
- ဤသို့ဈေးနှုန်းမြင့်တက်ခြင်း၏ အဓိကအချက် များမှာခရမ်းချဉ်သီးများ ရရှိနိုင်မှုနှင့် သယ်ယူ ပို့ဆောင်ရေးစရိတ်များကြောင့် ဖြစ်ပါ သည်။
- သို့သော်မကွေးတိုင်းဒေသကြီးတွင် (၁၀)%ခန့် နှင့်ရခိုင်ပြည်နယ်အလယ်ပိုင်းတွင် (၅)%ခန့် ကျဆင်း သွားပါသည်။

Source:<https://reliefweb.int/report/myanmar/myanmar-market-price-update-may-2021>
World Food Programme
(WFP Myanmar 2021)

စိုက်ပျိုးရေး ဈေးကွက်သတင်းလွှာ Market Information System စိုက်ပျိုးရေးဦးစီးဌာန

ရုံးအမှတ်(၄၃)၊ စိုက်ပျိုးရေးဦးစီးဌာန၊ နေပြည်တော်

* မှာယူမည်ဆိုပါက အမည်၊ လုပ်ငန်း/အဖွဲ့အစည်း၊ ဆက်သွယ်ရန်
လိပ်စာတို့နှင့်အတူ ဈေးကွက်သတင်းအချက်အလက်စနစ်ဌာနစိတ်၊
စီမံကိန်းရေးဆွဲစစ်ဆေးသုံးသပ်ရေးဌာနခွဲ၊ စိုက်ပျိုးရေးဦးစီးဌာန၊
ရုံးအမှတ်(၄၃)၊ နေပြည်တော်သို့ ဆက်သွယ်မှာယူနိုင်ပါသည်။

ဖုန်း - ၀၆၇ ၃၄၁၀၅၃၈

Email : doamispme@gmail.com



ဈေးကွက်သတင်းအချက်အလက်စနစ်ဌာနစိတ်
စီမံကိန်းရေးဆွဲစစ်ဆေးသုံးသပ်ရေးဌာနခွဲ
စိုက်ပျိုးရေးဦးစီးဌာန
စိုက်ပျိုးရေး၊မွေးမြူရေးနှင့်ဆည်မြောင်းဝန်ကြီးဌာန
ရုံးအမှတ်(၄၃)၊ နေပြည်တော်